

À LA CARTE

Premium_Lite Line_New Line 2025



Inhalt

Korpus	2
Sichtseiten	3 - 5
Korpus-/Fronthöhen	6 - 12
Glas	13
Blum LEGRABOX / TANDEMBOX-ANTARO	14 - 15
Blum TANDEMBOX-PLUS	16

Kunststoff Fronten

TOUCH / TOUCH com	18 - 19
PORTO H/V wl / PORTO H/V wl com	20
ALBERO H/V / ALBERO H/V com	21
SINCRONO H/V / SINCRONO H/V com	22 - 23
SHERWOOD H/V / SHERWOOD H/V com	24
SMART H/V / SMART H/V com	25
CEMENTO / CEMENTO com	26
METALL H/V / METALL H/V com	27
STONERWORK H/V / STONERWORK H/V com	28
SABLE H/V / SABLE H/V com	29
METAPOR H/V / METAPOR H/V com	30
TEXTILO H/V / TEXTILO H/V com	31
RIGA V / RIGA V com, TOLDA V / TOLDA V com	32
METALL V CLOUDY / METALL V CLOUDY com	33
UNIQUE / UNIQUE com	33
VULCANO / VULCANO com	34

Matt-Line

FEELWOOD H/V / FEELWOOD H/V com	36
ONE / ONE com	37
OPACO / OPACO com	38
FROST / FROST com	39
EXTREM / EXTREM com, URBAN / URBAN com	40
STYLO	41
FENIX / FENIX com	42
ART-GLAS MATT	43
LUNA R2 / LUNA R2 com	44
LUNA MICRON / LUNA MICRON com	45
LUNA SOFT / LUNA SOFT com	46
INSPIRATION SOFT	47
MILA SOFT	48

Hochglanz-Line

LUCE / LUCE com	50 - 51
ESPRIT / ESPRIT com	52
PASSION / PASSION com	53
PASSION R2 RAL	53
ART-GLAS GLOSS	54

Kunststoffummantelte Fronten

MODIO 8	56
MELIA	57
SANTOS	58

Wood Edition: Wood Range + Wood Specials

WOOD RANGE + SPECIALS Übersicht	60 - 62
GIRO H/V	63
MERINO H/V	64 - 65
SPLIT PLANK-OAK V, SPLIT OAK H/V	66
LAMELLA	67
CADRE	68
TELAIO	69
STRETTO	70
TOSCANA	71
OBLIQUO H/V	72
CHIBA V, REAL-OAK H/V	73
VERTICO V	74
BLACK-LINE, NOTCHO	75
BLACK STRIPE V, ROUGH 2 ro + R15	76
ORBITA, RIPIENO	77

Griffe, APLs und Auslaufmodelle

Griffe	79 - 82
Arbeitsplatten	83 - 86
Auslaufmodelle 2024	87






Legende

N	NEU
GL	Grifflos (Koffertür), Profil edelstahl, black oder bianco
GLD E/B	Grifflos Dekor (Koffertür), Profil edelstahl oder black
GLV E/B	Grifflos (Tür mit 45° Schrägung + Metall-Leiste) Metall-Leiste edelstahl oder black
GLXE	Grifflos (Tür mit 90° Ausfräsung + Edelstahl-Leiste)
GLV 45	Grifflos (Tür mit 45° Abschrägung)
GLU	Grifflos (Holztür mit U-Ausfräsung)
ELarge	Extra Large, Geschirrschränke mit vertikal durchgehenden Türen bis 195 cm hoch lieferbar im Holzdekor, Uni-Dekore bis 260 cm hoch lieferbar in 1 Stück
[←EWide→]	Extra Wide, horizontale Auszug- und Klappenbreiten auf Sondermaß bis max. 240 cm möglich
XTend	Hochschrankfronten ohne Paßblenden, mit durchgehenden Türen lieferbar
COM	Programm mit com-Leiste 996 rund, 994 + 997 eckig und 995 down lieferbar
CLA	Für die COM - Programme ist bei einigen Geräteschränken eine abweichende Frontaufteilung erforderlich (siehe Preisliste)

Korpus

KS	Korpus innen und außen in Farbe
*	freie Korpuswahl, kein farbgleicher Korpus vorhanden

Kranz-/ Lichtleiste

OZ 14	 Lichtleiste Kunststoff oder matt lackiert
OZ 15	 Kranzleiste Kunststoff oder matt lackiert
OZ 36	 Lichtleiste Kunststoff oder matt lackiert
OZ 37	 Kranzleiste Kunststoff oder matt lackiert
OZ 40	 Lichtleiste mit Holzstruktur, lackiert (F4)
OZ 41	 Kranzleiste mit Holzstruktur, lackiert (F4)

Pilaster

K	Pilaster Kunststoff
M	Pilaster massiv, lackiert, eckig

Regale

Regaloberflächen, anders als KS bitte immer angeben! (Holzdekore immer vertikaler Verlauf)

-	in der Farbe nicht lieferbar
KS	Kunststoff*
WL	Woodline
ST	Struktur
UM	Ultramatt
UNQ	Individuell
SM	Schichtstoff matt
SG	Schichtstoff glänzend
F1	Knotty raw (Starkfurnier astig mit Blume, gestrahlt)
F2	Knotty brushed (Furnier astig mit Blume, gebürstet)
F3	Striped brushed (Furnier schlicht ohne Blume, gebürstet)
F4	Silky smart (seidenglänzend, lackiert)

Sichtseiten

falls gewünscht, immer angeben! (Holzdekore immer vertikaler Verlauf)

-	keine erforderlich
KS	Kunststoff

WL	Woodline
ST	Struktur
UM	Ultramatt
UNQ	Individuell
SM	Schichtstoff matt
SMF	Schichtstoff matt Fenix
XTR	Schichtstoff matt Extrem
SZ	Schichtstoff Zement
DL	Direktlack
UVM	UV-Mattlack
ACM	Acryl matt
ML	Mattlack
MLMI	Mattlack Micron
MLSO	Mattlack Soft
LM	Lack Metall
EG	Edelglanz
SG	Schichtstoff glänzend
ACG	Acryl glänzend
UVHG	UV-Hochglanz
LG	Lack hochglänzend
F1	Knotty raw (Starkfurnier astig mit Blume, gestrahlt)
F2	Knotty brushed (Furnier astig mit Blume, gebürstet)
F3	Striped brushed (Furnier schlicht ohne Blume, gebürstet)
F4	Silky smart (seidenglänzend, lackiert)

Wangen

falls gewünscht, immer angeben! (Holzdekore immer vertikaler Verlauf)

-	keine erforderlich
KS	Kunststoff*
KU	Kunststoff ummantelt
WL	Woodline
ST	Struktur
UM	Ultramatt
UNQ	Individuell
SM	Schichtstoff matt
SMF	Schichtstoff matt Fenix*
XTR	Schichtstoff matt Extrem*
SZ	Schichtstoff Zement
DL	Direktlack
UVM	UV-Mattlack
ACM	Acryl matt
ML	Mattlack
MLMI	Mattlack Micron
MLSO	Mattlack Soft
LM	Lack Metall
EG	Edelglanz
SG	Schichtstoff glänzend
ACG	Acryl glänzend
UVHG	UV-Hochglanz
LG	Lack hochglänzend
F1	Knotty raw (Starkfurnier astig mit Blume, gestrahlt)
F2	Knotty brushed (Furnier astig mit Blume, gebürstet)
F3	Striped brushed (Furnier schlicht ohne Blume, gebürstet)
F4	Silky smart (seidenglänzend, lackiert)

Sockel


Sockeloberflächen, anders als KS bitte immer angeben! (Dekore immer horizontaler Verlauf)

-	in der Farbe nicht lieferbar
KS	Kunststoff
KU	Kunststoff ummantelt
WL	Woodline (max. 260 cm)
ST	Struktur (max. 260 cm)
UM	Ultramatt (max. 260 cm)
UNQ	Individuell
SM	Schichtstoff matt
SMF	Schichtstoff matt Fenix
XTR	Schichtstoff matt Extrem
SZ	Schichtstoff Zement
DL	Direktlack
UVM	UV-Mattlack
ACM	Acryl matt
ML	Mattlack
MLMI	Mattlack Micron
MLSO	Mattlack Soft
LM	Lack Metall
EG	Edelglanz (max. 260 cm)
SG	Schichtstoff glänzend
ACG	Acryl glänzend
UVHG	UV-Hochglanz
LG	Lack hochglänzend
F1	Knotty raw (Starkfurnier astig mit Blume, gestrahlt)
F2	Knotty brushed (Furnier astig mit Blume, gebürstet)
F3	Striped brushed (Furnier schlicht ohne Blume, gebürstet)
F4	Silky smart (seidenglänzend, lackiert)

KorpUSAusföhrungen

PREMIUM LINE

Korpus **standard**mäßig innen und außen im gleichen Dekor mit PP-Kante



bianco 006

black 008

carbon 063

delphin 123

graphit 017

halifax crack oak 199

kashmir 024

kiesel 064

londra 044

magnolie 090

natural asteiche 028

optiwhite 007

orion 243

scandinavian 500

shell 244

slate 128

snow 101

walnUT 216

Alle Holzarten haben
Struktur-Oberflächen (WL/ST)



KorpUSAusföhrungen

LITE LINE

Korpus **standard**mäßig innen und außen im gleichen Dekor mit PP-Kante



bianco 006

carbon 063

delphin 123

scandinavian 500

slate 128



KorpUSAusföhrungen

NEW LINE

Korpus **standard**mäßig innen und außen im gleichen Dekor mit PP-Kante



bianco 006

carbon 063

delphin 123

scandinavian 500

slate 128



Bei Korpus mit Sichtseite hat die Vorderkante der Sichtseite (nur diese) die Farbe der Sichtseite. Alle anderen Kanten sind in Korpusfarbe. Als Folge von Material- und Strukturunterschieden können die Farben von Sichtseiten von den Frontfarben geringfügig abweichen.

SICHTSEITEN OHNE MEHRPREIS

SICHTSEITE:	KORPUS:	SICHTSEITE:	KORPUS:	SICHTSEITE:	KORPUS:
KS Kunststoff		KS Kunststoff		EG Edelglanz	
arcai-red	nach Wahl	sharky	nach Wahl	kashmir	kashmir
blackblue	nach Wahl	stormgrey	nach Wahl	UM Melamin ultramatt	
blackgreen	nach Wahl	WL Woodline		bianco	bianco
fango	nach Wahl	black burned	nach Wahl	magnolie	magnolie
grigio	nach Wahl	denver-oak	nach Wahl	snow	snow
moos	nach Wahl	eiche bardolino	nach Wahl		
muscata	nach Wahl	sanremo oak	nach Wahl		
sage	Ⓝ nach Wahl	vicenza oak claire	nach Wahl		

SICHTSEITEN GEGEN MEHRPREIS

ST Struktur	UNIQUE UNQ	DL Direktlack
agave (Feelwood)	unq	orion
amber	Ⓝ nach Wahl	sage
argento	XTR Schichtstoff matt Extrem	ML - Mattlack
ash metallic	black	snow
basalt dunkel	graphit	RAL-, Sikkens-, NCS-Farben
bellis	londra	MLMi - Mattlack Micron
black (Albero)	optiwhite	bianco
black (Cemento)	orion	black
black (Feelwood)	shell	carbon
black (Metall)	snow	graphit
black (Riga)	SM Schichtstoff matt	kashmir
bronz	bianco	kiesel
brown (Metall)	magnolie	londra
brown (Riga)	optiwhite	marone
carbon (Feelwood)	shell	midnight blue
clay	SMF Schichtstoff matt Fenix	moos
coffee	bianco	olive
dust	black	orion
espresso	bromo	seta
halifax natur	cacao	shell
halifax tin dark	hellgrau	snow
halifax weiß	kos white	tannengrün
hae I (Riga)	londra	urbano
hae I (Sable)	midnight blue	RAL-, Sikkens-, NCS-Farben
jute	optiwhite	MLSO - Mattlack Soft
knotty oak	rosso	bianco
light grey	verde	black
londra (Feelwood)	UVM Mattlack	carbon
mocca	agave	graphit
nature	aqua	kashmir
nocciola	bianco	kiesel
noce	black	londra
noce (Tolda)	carbon	marone
nougat metallic	crush gold	midnight blue
ok d hell	delphin	moos
sabbia	fango	olive
sand (Cemento)	graphit	orion
sherwood black	kashmir	seta
sherwood burned wood	kiesel	shell
sherwood bushy park	kiesel	snow
sherwood engadina	laguna	tannengrün
sherwood graphit	londra	urbano
sherwood greenwich	ocean	LM Lack Metall
sherwood natur	slate	bronz dark
sisal	snow	bronz light
stahl dunkel	steel gold-brown	burnished brush
steel blue	DL Direktlack	silver
terra	bianco	titan
tobac (Riga)	black	ACM - Acryl matt
tobac (Sable)	fango	aureo metallic
turmalin	graphit	bianco
vaniglia	grigio	black
	kashmir	
	londra	

Sichtseiten

PREMIUM LINE

Bei Korpus mit Sichtseite hat die Vorderkante der Sichtseite (nur diese) die Farbe der Sichtseite. Alle anderen Kanten sind in Korpusfarbe. Als Folge von Material- und Strukturunterschieden können die Farben von Sichtseiten von den Frontfarben geringfügig abweichen.

SICHTSEITEN GEGEN MEHRPREIS

SICHTSEITE:	KORPUS:	SICHTSEITE:	KORPUS:	SICHTSEITE:	KORPUS:
ACM - Acryl matt		F1 Knotty raw		F2 Knotty brushed	
graphit	graphit	beachwood	nach Wahl	scandinavian	Ⓝ nach Wahl
luminoso metallic	nach Wahl	bianco	bianco	shell	shell
lunis metallic	Ⓝ nach Wahl	black	black	walnut	nach Wahl
opale	nach Wahl	chalk	nach Wahl	RAL-, Sikkens-, NCS-Farben	nach Wahl
snow	snow	chestnut	nach Wahl	F3 Striped brushed	
torba metallic	Ⓝ nach Wahl	driftwood	nach Wahl	beachwood	nach Wahl
terricio metallic	nach Wahl	graphit	graphit	bianco	bianco
titanio metallic	nach Wahl	nature	nach Wahl	black	black
SG Schichtstoff glänzend		olive	nach Wahl	chalk	nach Wahl
bianco	bianco	pastell loam	nach Wahl	chestnut	nach Wahl
optiwhite	optiwhite	pastell shadow	nach Wahl	driftwood	nach Wahl
snow	snow	pastell smoke	nach Wahl	nature	nach Wahl
LG Hochglanzlack		plage	nach Wahl	olive	nach Wahl
snow	snow	scandinavian	Ⓝ nach Wahl	scandinavian	Ⓝ nach Wahl
RAL-, Sikkens-, NCS-Farben	nach Wahl	shell	shell	shell	shell
UVHG Hochglanzlack		RAL-, Sikkens-, NCS-Farben	nach Wahl	walnut	nach Wahl
bianco	bianco	F2 Knotty brushed		RAL-, Sikkens-, NCS-Farben	nach Wahl
kashmir	kashmir	beachwood	nach Wahl	F4 Silky smart	
optiwhite	optiwhite	bianco	bianco	bianco	bianco
snow	snow	black	black	black	black
ACG - Acryl glänzend		chalk	nach Wahl	olive	nach Wahl
bianco	bianco	chestnut	nach Wahl	shell	shell
black	black	driftwood	nach Wahl	RAL-, Sikkens-, NCS-Farben	nach Wahl
fumo	nach Wahl	nature	nach Wahl		
kashmir	kashmir	olive	nach Wahl		
snow	snow	real-nature	nach Wahl		

Sichtseiten

LITE LINE

Bei Korpus mit Sichtseite hat die Vorderkante der Sichtseite (nur diese) die Farbe der Sichtseite. Alle anderen Kanten sind in Korpusfarbe. Als Folge von Material- und Strukturunterschieden können die Farben von Sichtseiten von den Frontfarben geringfügig abweichen.

SICHTSEITEN OHNE MEHRPREIS

SICHTSEITE:	KORPUS:	SICHTSEITE:	KORPUS:	SICHTSEITE:	KORPUS:
KS Kunststoff		KS Kunststoff		WL Woodline	
arcai-red	nach Wahl	optiwhite	nach Wahl	natural asteiche	nach Wahl
blackblue	nach Wahl	orion	nach Wahl	sanremo oak	nach Wahl
blackgreen	nach Wahl	sage	Ⓝ nach Wahl	vicenza oak claire	nach Wahl
fango	nach Wahl	sharky	nach Wahl	UM Melamin ultramatt	
grigio	nach Wahl	shell	nach Wahl	bianco	bianco
kashmir	nach Wahl	snow	nach Wahl	magnolie	nach Wahl
kiesel	nach Wahl	stormgrey	nach Wahl	snow	nach Wahl
londra	nach Wahl	WL Woodline		EG Edelglanz	
magnolie	nach Wahl	black burned	nach Wahl	kashmir	nach Wahl
moos	nach Wahl	denver-oak	nach Wahl		
muscata	nach Wahl	eiche bardolino	nach Wahl		

SICHTSEITEN GEGEN MEHRPREIS

ST Struktur	ST Struktur	ST Struktur
agave (Feelwood)	coffee	nocciola
amber	dust	noce
ash metallic	halifax crack oak	nougat metallic
argento	halifax natur	ok d hell
basalt dunkel	halifax tin dark	sabbia
bellis	halifax weiß	sand (Cemento)
black (Albero)	hæ I (Sable)	sherwood black
black (Cemento)	jute	sherwood burned wood
black (Metall)	knotty oak	sherwood bushy park
brown (Metall)	light grey	sherwood engadina
carbon (Feelwood)	londra (Feelwood)	sherwood graphit
clay	nature	sherwood greenwich

Sichtseiten

LITE LINE

Bei Korpus mit Sichtseite hat die Vorderkante der Sichtseite (nur diese) die Farbe der Sichtseite. Alle anderen Kanten sind in Korpusfarbe. Als Folge von Material- und Strukturunterschieden können die Farben von Sichtseiten von den Frontfarben geringfügig abweichen.

SICHTSEITEN GEGEN MEHRPREIS

SICHTSEITE:	KORPUS:	SICHTSEITE:	KORPUS:	SICHTSEITE:	KORPUS:		
ST Struktur							
sherwood natur	nach Wahl	UVM Mattlack					
sisal	(N) nach Wahl	fango	nach Wahl	SG Schichtstoff glänzend			
stahl dunkel	nach Wahl	graphit	nach Wahl	bianco	bianco		
steel blue	nach Wahl	kashmir	nach Wahl	optiwhite	nach Wahl		
terra	(N) nach Wahl	kiesel	nach Wahl	snow	nach Wahl		
tobac (Sable)	nach Wahl	laguna	nach Wahl	UVHG Hochglanzlack			
turmalin	nach Wahl	londra	nach Wahl	bianco	bianco		
vaniglia	(N) nach Wahl	ocean	nach Wahl	kashmir	nach Wahl		
walnut	nach Wahl	slate	slate	optiwhite	nach Wahl		
SM Schichtstoff matt							
bianco	bianco	snow	nach Wahl	snow	nach Wahl		
magnolie	nach Wahl	steel gold-brown	nach Wahl	LG Hochglanzlack			
optiwhite	nach Wahl	DL Direktlack					
shell	nach Wahl	bianco	(N) bianco				
UVM Mattlack							
agave	nach Wahl	black	nach Wahl				
aqua	nach Wahl	fango	(N) nach Wahl				
bianco	bianco	graphit	(N) nach Wahl				
black	nach Wahl	grigio	nach Wahl				
carbon	carbon	kashmir	nach Wahl				
crush gold	nach Wahl	londra	(N) nach Wahl				
delphin	delphin	orion	nach Wahl				
ML - Mattlack							
snow nach Wahl							

Sichtseiten

NEW LINE

Bei Korpus mit Sichtseite hat die Vorderkante der Sichtseite (nur diese) die Farbe der Sichtseite. Alle anderen Kanten sind in Korpusfarbe. Als Folge von Material- und Strukturunterschieden können die Farben von Sichtseiten von den Frontfarben geringfügig abweichen.

SICHTSEITEN OHNE MEHRPREIS

SICHTSEITE:	KORPUS:	SICHTSEITE:	KORPUS:	SICHTSEITE:	KORPUS:		
KS Kunststoff							
arcai-red	nach Wahl	KS Kunststoff					
blackblue	nach Wahl	orion	nach Wahl	UM Melamin ultramatt			
blackgreen	nach Wahl	sage	(N) nach Wahl	bianco	bianco		
carbon	carbon	sharky	nach Wahl	magnolie	nach Wahl		
delphin	delphin	shell	nach Wahl	snow	nach Wahl		
fango	nach Wahl	slate	slate	EG Edelglanz			
grigio	nach Wahl	stormgrey	nach Wahl	kashmir	nach Wahl		
kashmir	nach Wahl	WL Woodline					
kiesel	nach Wahl	black burned	nach Wahl				
londra	nach Wahl	denver oak	nach Wahl				
moos	nach Wahl	eiche bardolino	nach Wahl				
muscata	nach Wahl	natural asteiche	nach Wahl				
optiwhite	nach Wahl	sanremo oak	nach Wahl				
vicenza oak claire nach Wahl							

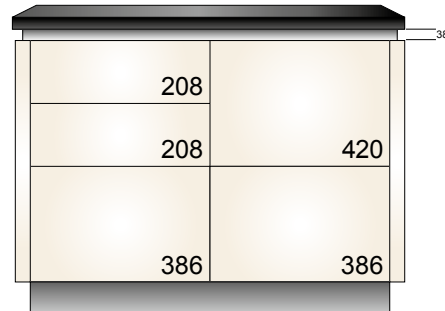
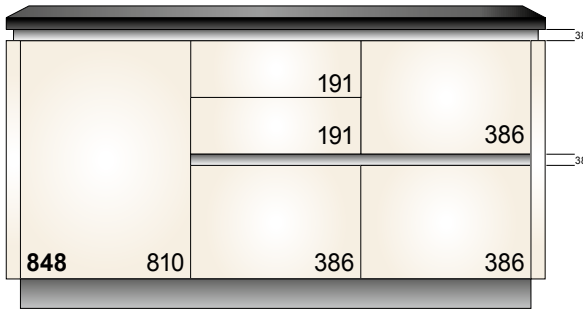
SICHTSEITEN GEGEN MEHRPREIS

SICHTSEITE:	KORPUS:	SICHTSEITE:	KORPUS:	SICHTSEITE:	KORPUS:		
ST Struktur							
amber	nach Wahl	ST Struktur					
argento	nach Wahl	steel blue	nach Wahl	DL Direktlack			
basalt dunkel	nach Wahl	terra	(N) nach Wahl	bianco	(N) bianco		
bellis	(N) nach Wahl	walnut	nach Wahl	black	nach Wahl		
black (Cemento)	nach Wahl	SM Schichtstoff matt					
halifax crack oak	nach Wahl	bianco	bianco	fango	(N) nach Wahl		
halifax natur	nach Wahl	magnolie	nach Wahl	graphit	(N) nach Wahl		
halifax tin dark	nach Wahl	optiwhite	nach Wahl	grigio	nach Wahl		
halifax weiß	nach Wahl	shell	nach Wahl	kashmir	nach Wahl		
knotty oak	nach Wahl	SG Schichtstoff glänzend					
light grey	nach Wahl	bianco	bianco	londra	(N) nach Wahl		
nocciola	nach Wahl	optiwhite	nach Wahl	orion	nach Wahl		
ok d hell	nach Wahl	snow	nach Wahl	sage	(N) nach Wahl		
sand (Cemento)	nach Wahl	UVHG Hochglanzlack					
bianco bianco							
kashmir nach Wahl							
optiwhite nach Wahl							
snow nach Wahl							

Maße in mm

UNTERSCHRÄNKE

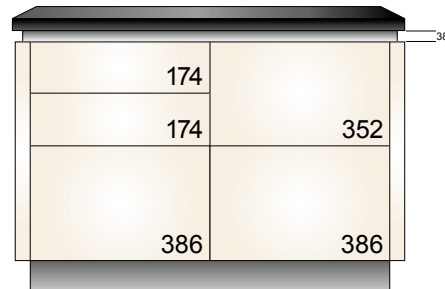
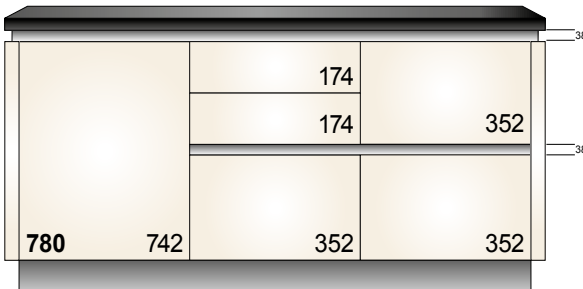
N GL 848



<< SMART GRID >>

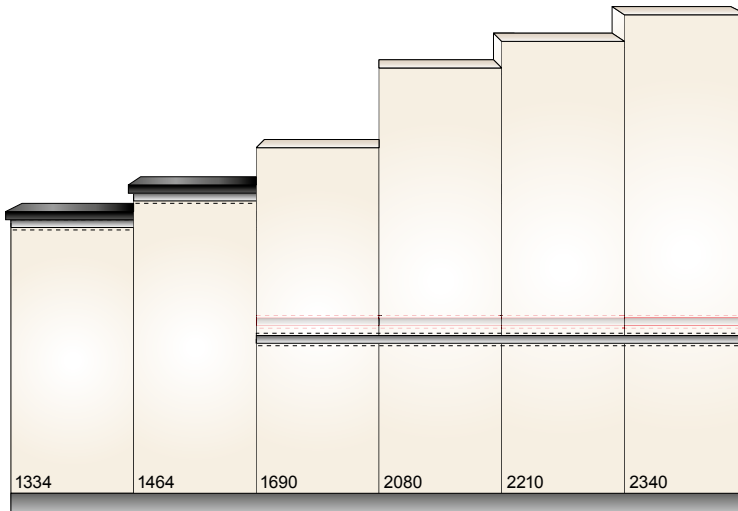
UNTERSCHRÄNKE

GL 780



HOCHSCHRÄNKE

GL 780 GL 848

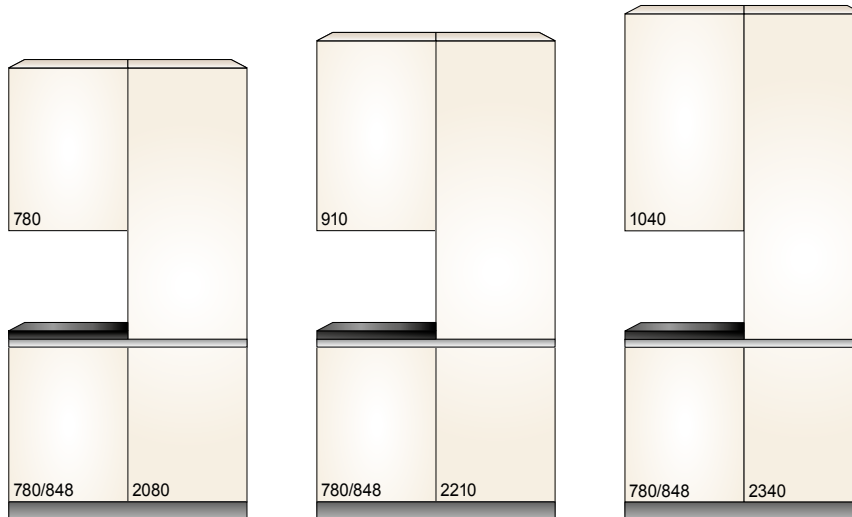


- GL
- GLD E/B
- GLV E/B
- GLX E
- GLV 45
- GLU
- GL 848 SMART GRID
- GL 780

<< SMART GRID >>

UNTER-/HOCH- UND HÄNGESCHRÄNKE

GL 780 GL 848

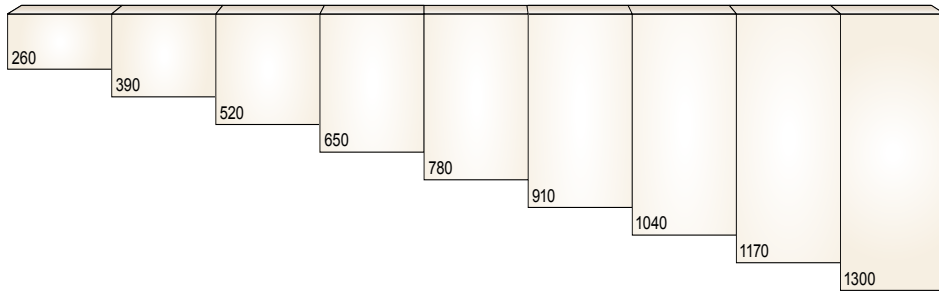


- GL
 - GLD E/B
 - GLV E/B
 - GLX E
 - GLV 45
 - GLU
 - GL 848 SMART GRID
 - GL 780
- Nischenhöhe abhängig von der gewählten Unterschränkhöhe.

<< SMART GRID >>

HÄNGESCHRÄNKE

S 126 GL 780 GL 848



- S 126
- GL 848 SMART GRID
- GL 780

<< SMART GRID >>

UNTERSCHRÄNKE

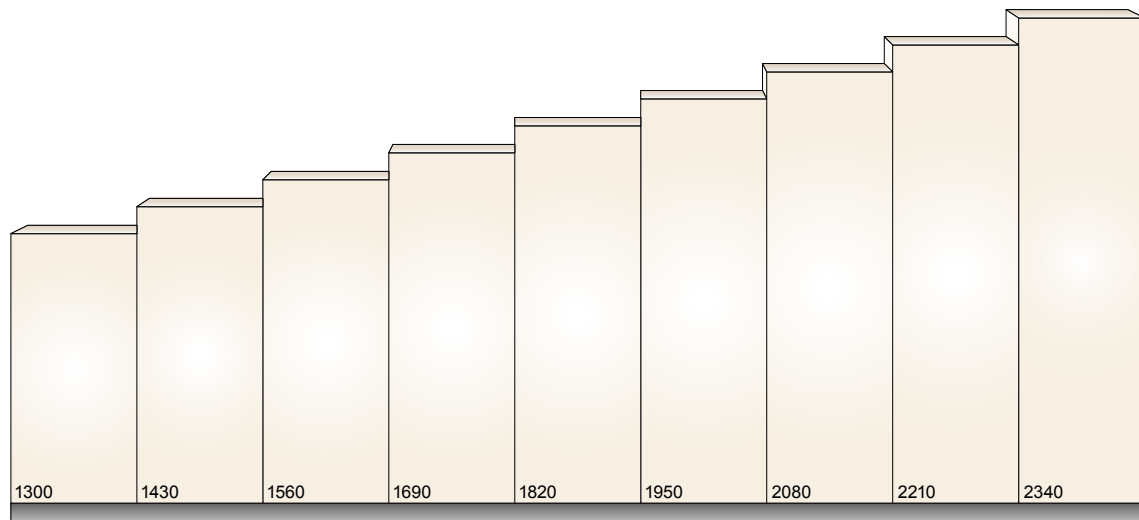
S 126

		126	126		126	126	126	
					126	126	126	256
			256	386	126	126		256
					126	126	256	256
					126			
780	776	646	386	386	126	256	256	256

920 - 1020

HOCHSCHRÄNKE

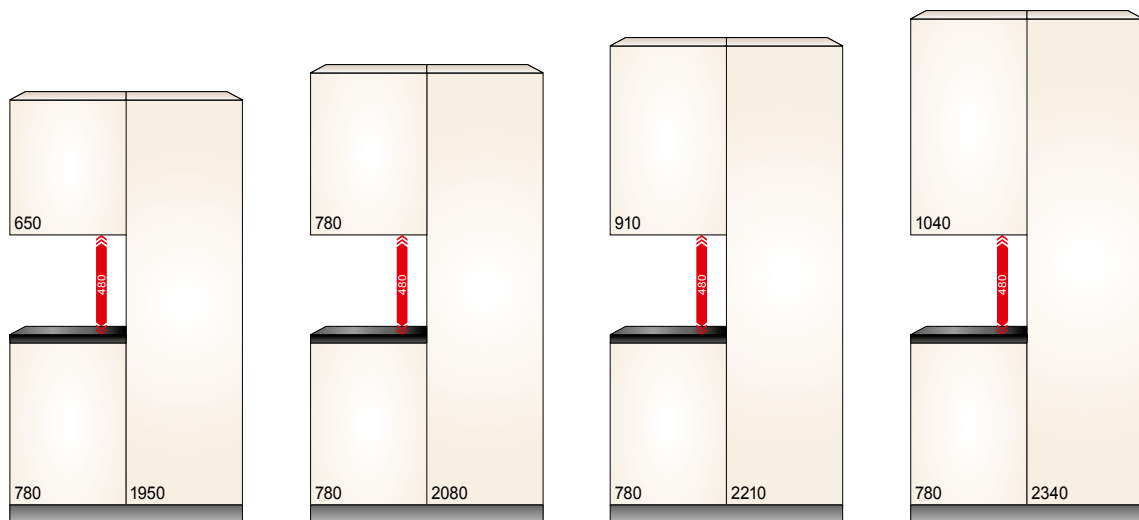
S 126



Maße in mm

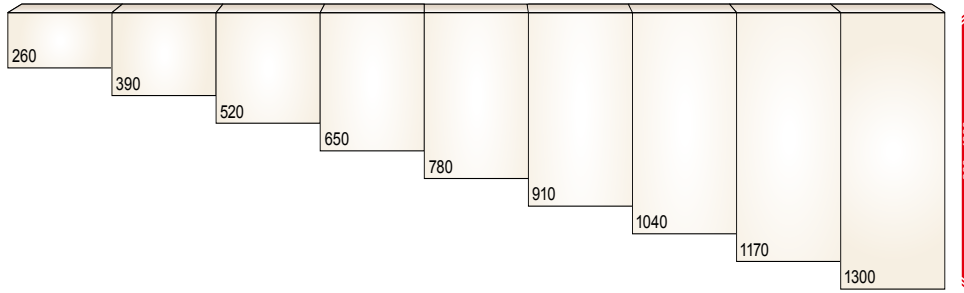
UNTER-/HOCH-/HÄNGESCHRÄNKE

S 126

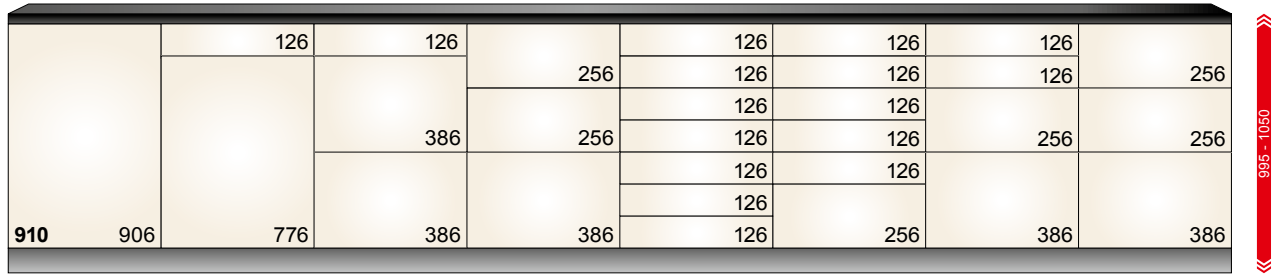


Maße in mm

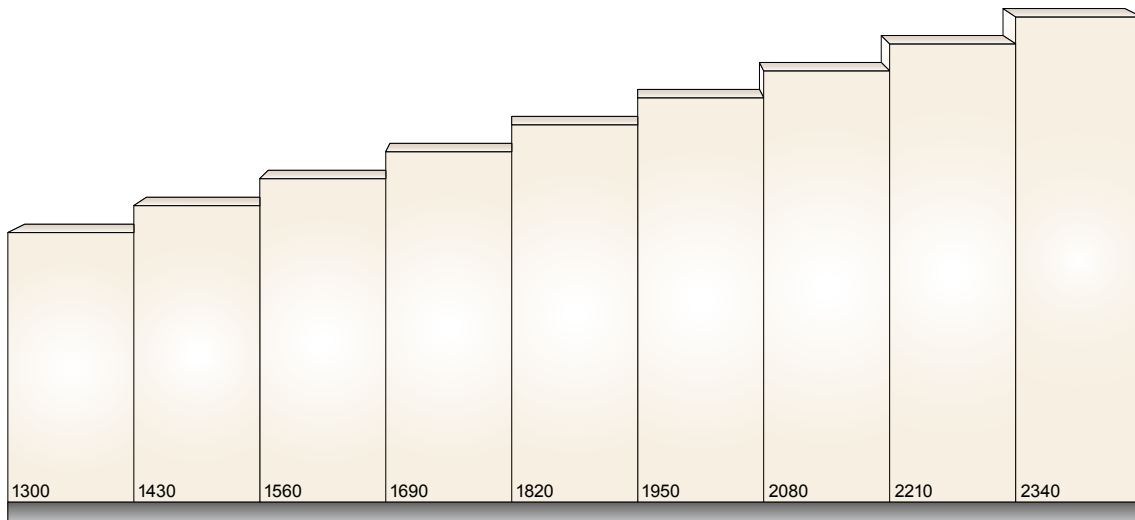
HÄNGESCHRÄNKE



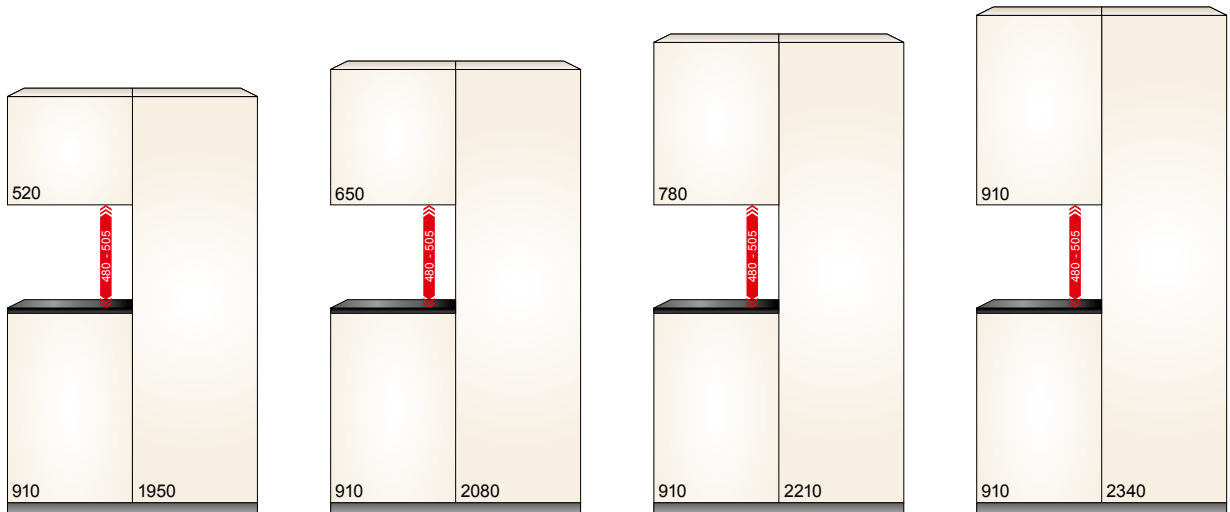
UNTERSCHRÄNKE



HOCHSCHRÄNKE

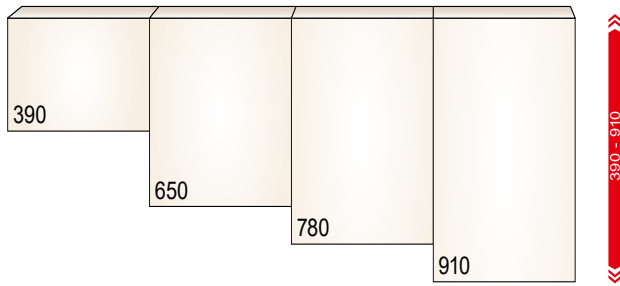


UNTER-/HOCH-/HÄNGESCHRÄNKE

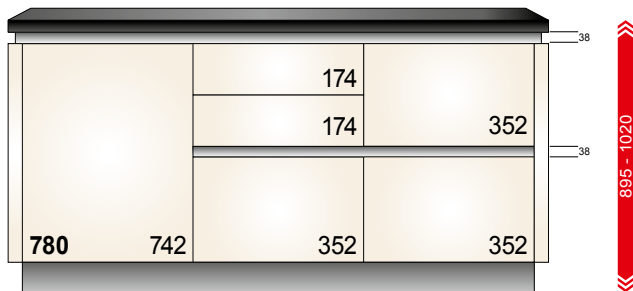


Maße in mm

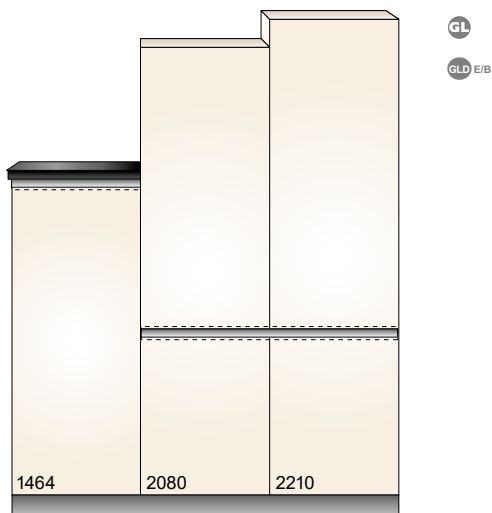
HÄNGESCHRÄNKE



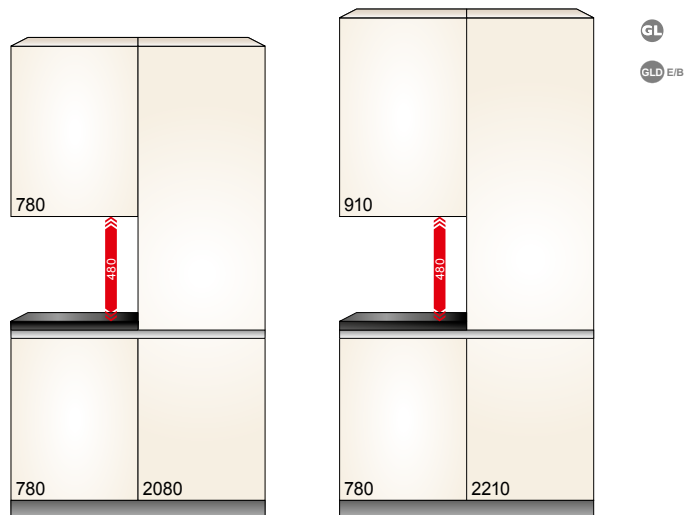
UNTERSCHRÄNKE



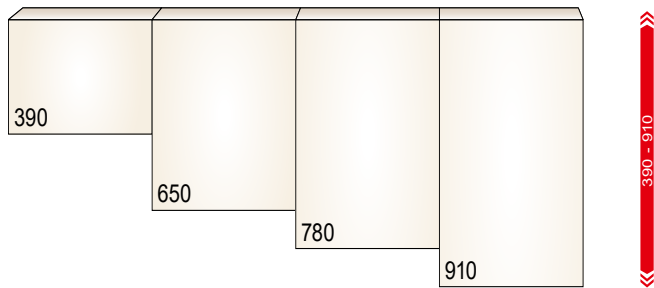
HOCHSCHRÄNKE



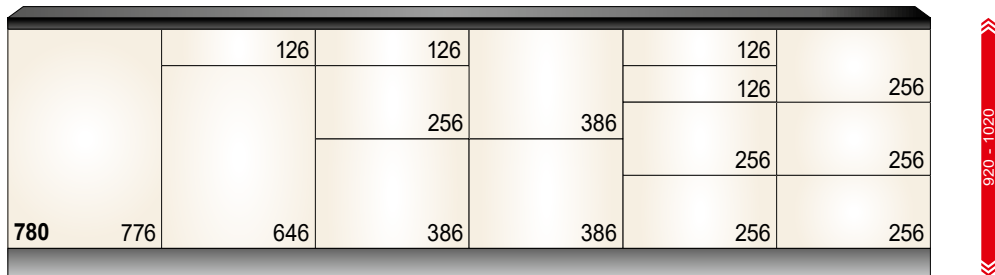
UNTER-/HOCH- UND HÄNGESCHRÄNKE



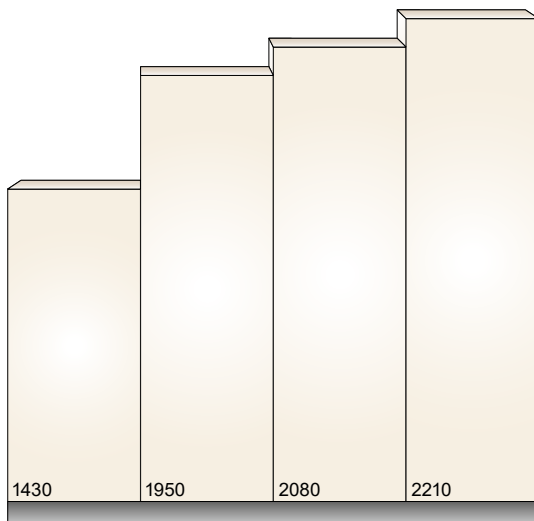
HÄNGESCHRÄNKE



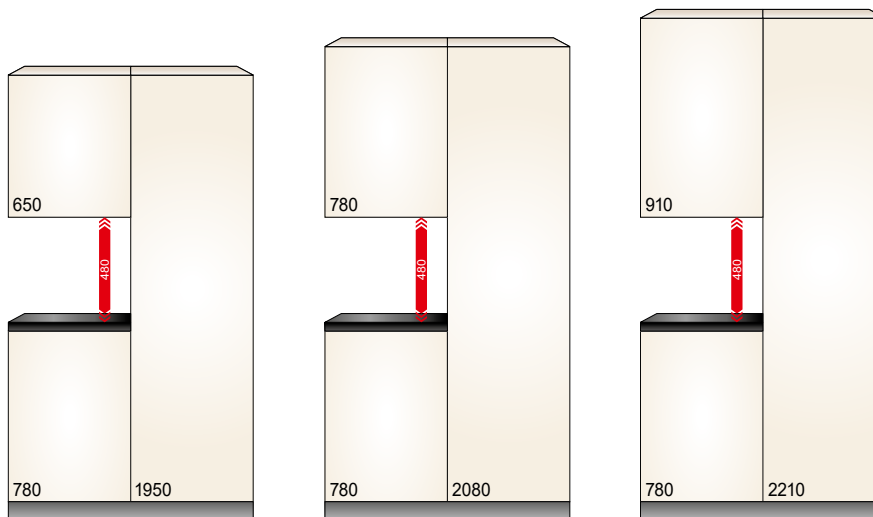
UNTERSCHRÄNKE



HOCHSCHRÄNKE



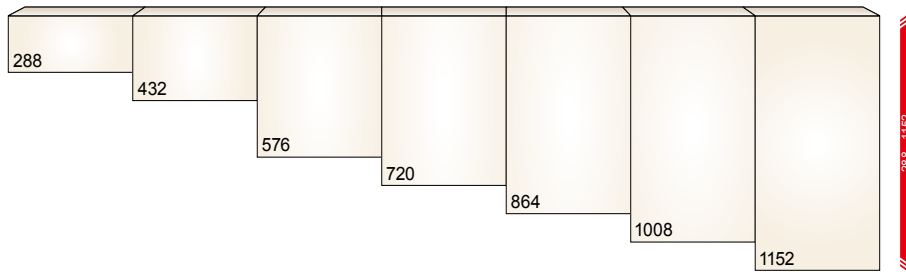
UNTER-/HOCH-/HÄNGESCHRÄNKE



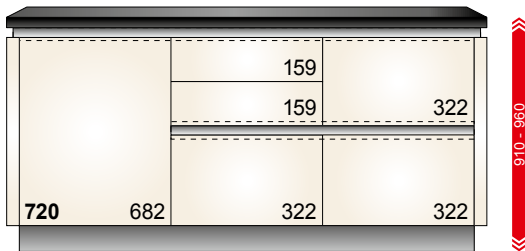
Maße in mm

Maße in mm


HÄNGESCHRÄNKE



UNTERSCHRÄNKE

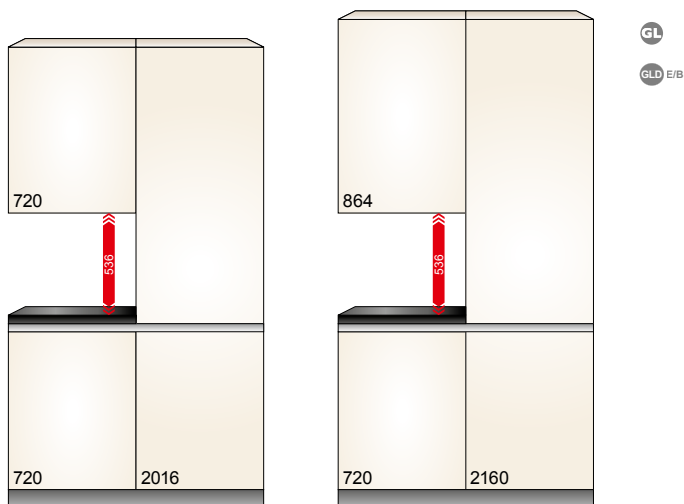


HOCHSCHRÄNKE



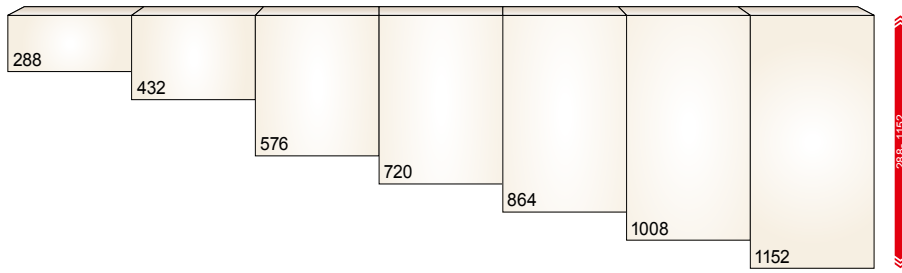
GL
GLD E/B

UNTER-/HOCH- UND HÄNGESCHRÄNKE

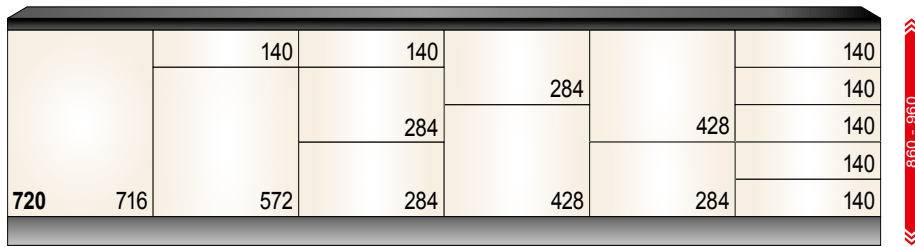


GL
GLD E/B

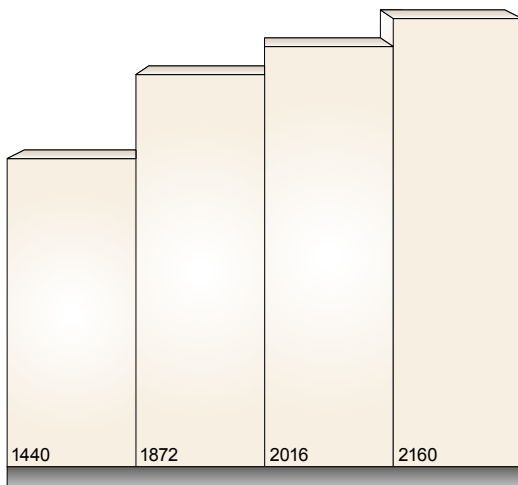
HÄNGESCHRÄNKE



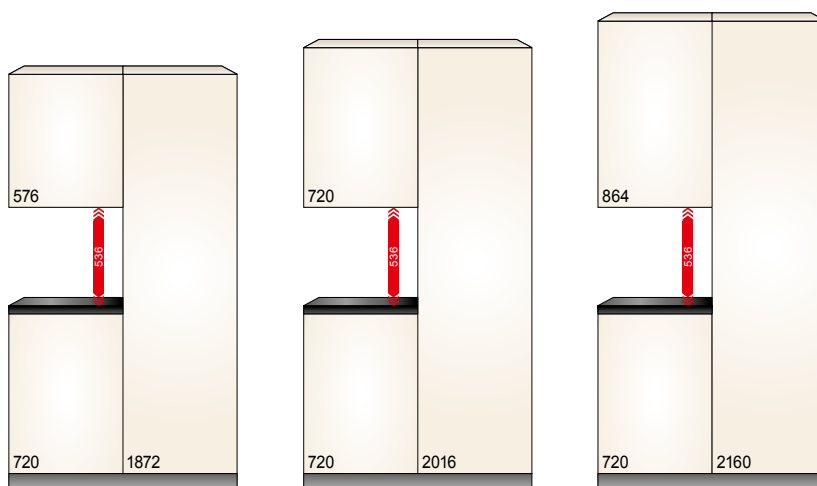
UNTERSCHRÄNKE



HOCHSCHRÄNKE




UNTER-/HOCH-/HÄNGESCHRÄNKE




Maße in mm

Universelle Glastüren


Bitte geben Sie stets die gewünschte Glassorte an.

RAHMEN 6 MM	GLASSORTEN	BRONZE
		BR6
	clear glass (KG)	*
	grey glass glossy (GG G)	*
	black glass glossy (SG G)	*


Rahmen **6 x 20 mm** Metall, matt bronziert. Der Rahmen wird nur grifflos mit Tip-On geliefert. Gewisse Farbtoleranzen beim Farbton „Bronze“ können durch das Elokieren entstehen und sind kein Reklamationsgrund.

RAHMEN 45 MM	GLASSORTEN	BLACK
		XR45
	clear glass (KG)	*
	grey glass glossy (GG G)	*
	black glass glossy (SG G)	*


Rahmen alu black **45 x 33 mm** tief. Die Tür kann durch das vorstehende Profil grifflos geöffnet werden. Kein Knopf, kein Tip-on erforderlich. Nicht direkt neben einer Wand oder einem Hängeschrank planen und nicht direkt neben einem Geräteschrank planen (sonst nicht komplett zu öffnen).

RAHMEN 20 MM	GLASSORTEN	ALU	INOX	SNOW	BLACK
		A20	I20	S20	B20
	clear glass (KG)	*	*	*	*
	satinato matt (SAT M)	*	*	*	*
	satinato glossy (SAT G)	*	*	*	*
	black glass glossy (SG G)	-	-	-	*


Rahmen **20 x 20 mm** alu, in den unterschiedlichen Farbvarianten. Der Rahmen wird grundsätzlich nur in Grifflos oder mit Metallknopf geliefert.

RAHMEN 50 MM	GLASSORTEN	ALU	INOX	SNOW	BLACK
		A50	I50	S50	B50
	clear glass (KG)	*	*	*	*
	satinato matt (SAT M)	*	*	*	*
	satinato glossy (SAT G)	*	*	*	*
	black glass glossy (SG G)	-	-	-	*

Rahmen **50 x 20 mm** alu geschliffen, in den unterschiedlichen Farbvarianten. Der Rahmen wird grundsätzlich nur in Grifflos oder mit Stangengriff (STG/STGE/STGEB) gegen Mehrpreis geliefert.


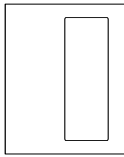
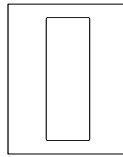

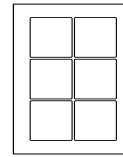
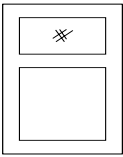
RAHMEN 55 MM	GLASSORTEN	INDUSTRIE-LOOK
		IL55
	clear glass (KG)	*

Rahmen **55 x 20 mm Industriellook**. Der Rahmen wird grundsätzlich ohne Griffbohrung geliefert. Tip-On erforderlich (gegen Mehrpreis).

RAHMEN 20 MM	GLASSORTEN	SPROSSENTÜR
		SP20
	clear glass (KG)	*






Rahmen **20 x 20 mm mit Sprossen**, alu schwarz lackiert. Der Rahmen wird grundsätzlich nur in Grifflos oder mit Metallknopf geliefert.

Programmgebundene Glastüren

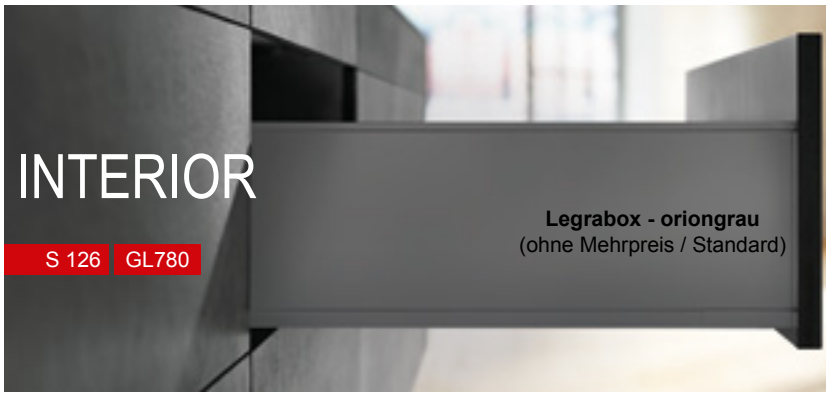
R	G*/GA*	GM	L	K	H
					
KG	KG	KG	KG	KG	KG
SAT M	SAT M	SAT M	SAT M	SAT M	SAT M
SAT G	SAT G	SAT G	SAT G	SAT G	SAT G
SG G	SG G	SG G	SG G	SG G	SG G

G* Glaselement rechts oder links ausgerichtet möglich. Glasausschnitt gegenüber des Anschlags.

GA* Glaselement rechts oder links ausgerichtet möglich. Glasausschnitt auf Anschlagseite.

GLASSORTEN				
				
GG G*	KG	SAT M	SAT G	SG G


GG G* grey glass glossy nur für BR6 und XR45
KG clear glass
SAT M satinato matt
SAT G satinato glossy
SG G black glass glossy



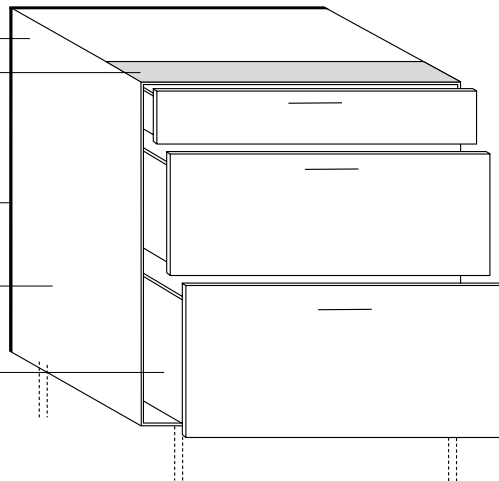
- Elegantes, schlankes und minimalistisches Schubkastensystem im Farbton oriongrau matt
- Schubkastensystem innen und außen absolut geradlinig mit 12,8 mm starken Seitenwänden
- Metallrückwand
- Unterflurführung
- Hohe dynamische Belastbarkeit:
 - bis 60 cm Breite mit 40 kg belastbar
 - ab 80 cm Breite sind Auszüge mit 70 kg belastbar
- schwebelichter Lauf unter voller Belastung
- sanftes und leichtes Schließen mit Blumotion integriert
- sehr geringe Absenkwerte dank der stabilen Korpuschiene
- farblich passende Innenorganisation
- Tip-on blumotion für LEGRABOX lieferbar (mechanisches Tip-on System für Schubkästen/Auszüge)
- Servo-Drive flex lieferbar (für elektrisches Öffnen von grifflosen, integrierten Kühlschränken und Geschirrspülern)



Legrabox - Free
mit 10 mm Klarglas
(gegen Mehrpreis)

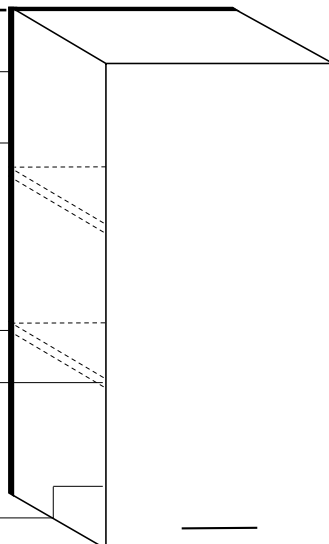


- Geschraubte 5 mm **MDF**-Rückwand
- Massive Holz reverse 19 mm vorne
- Standard Korpusstärke 575 mm, 550 mm als Option ohne Mehrpreis
- 18 verschiedene Korpusfarben, innen und außen farbgleich
- Dünnwandige LEGRABOX mit Unterflurführung und Stahlrückwand



19 mm Korpus

- Verdeckter Aufhängebeschlag
- Geschraubte 5 mm **MDF**-Rückwand
- E-Böden 19 mm mit Kippsicherung
- Bodenträger 3 mm dark color
- Blum-Scharniere **onyx** schwarz mit integrierter Dämpfung, 155° Scharnier mit integrierter Dämpfung



ELarge

XTend

EWide

DARK PERFECTION



Vorrats- / Apotheker- / LeMans-Schränke: standardmäßig mit anthraz farbig gepulvertem Innenleben





INTERIOR

S 126 | GL780

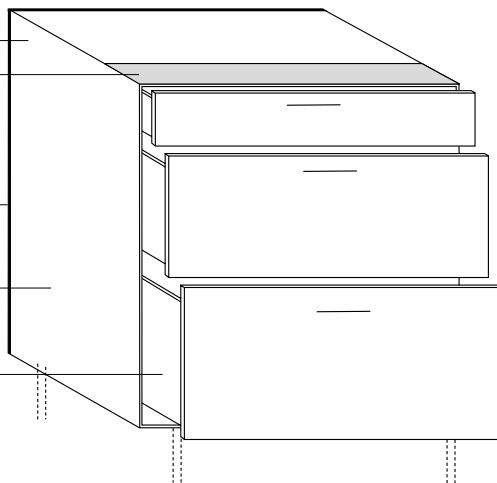
- Bewährtes Schubkastensystem auf der Tandembox plus Korpuschiene im Farbton oriongrau matt.
- Tandembox Antaro steht für eine klare, eckige Formensprache (eckige Reling)
- Metallrückwand
- schwebeleichter Lauf
- hohe dynamische Belastbarkeit:
bis 60 cm Breite 30 kg
ab 80 cm Breite sind Auszüge mit 50 kg belastbar
- hohe Frontstabilität
- passende Innenorganisation
- Tip-on blumotion für Tandembox ANTARO lieferbar (mechanisches Tip-on System für Schubkästen/Auszüge)

3 mm Rückwand
Dunkel folierte Traverse

Standard Korpus-tiefe 575 mm,
550 mm als Option ohne Mehrpreis

5 verschiedene Korpusfarben,
innen und außen farbgleich

BLUM TANDEMBOX ANTARO orion
grau mit Stahlrückwand



19 mm Korpus

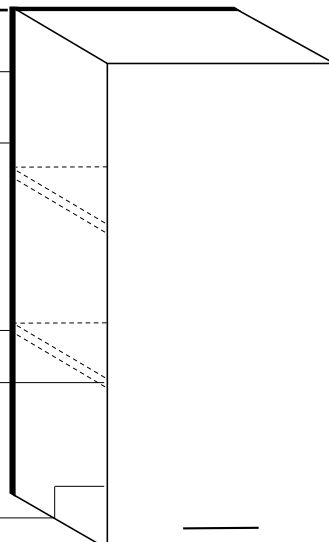
Sichtbare Aufhängung

3 mm Rückwand

E-Böden 19 mm mit Kippsicherung

Bodenträger 3 mm dark color

Blum-Scharniere optional schwarz mit
integrierter Dämpfung, 155° Scharnier
mit integrierter Dämpfung



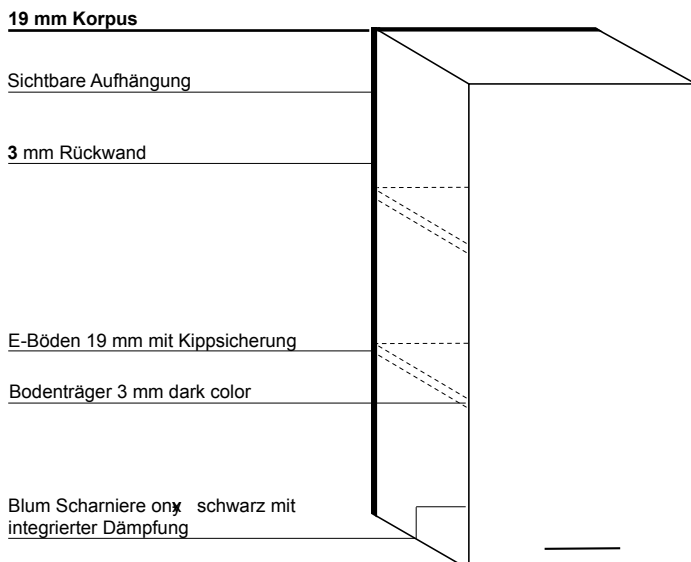
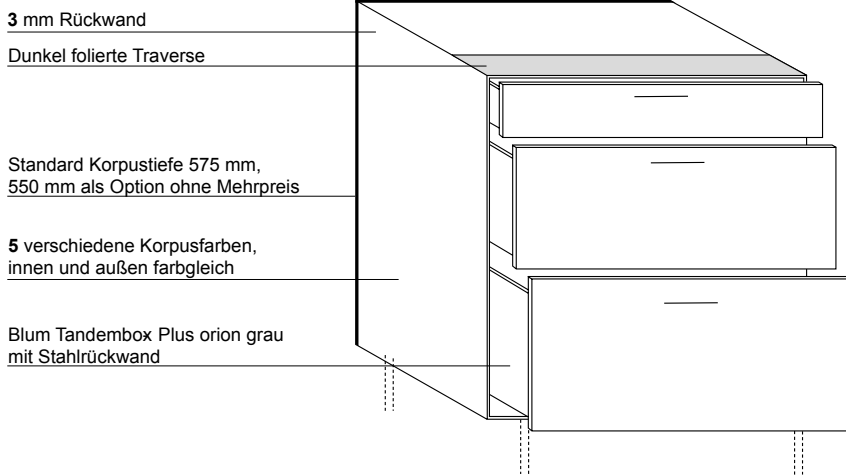
ELarge

XTend



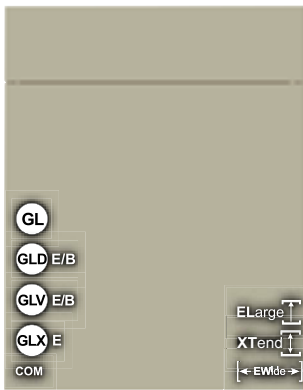


- Bewährtes Schubkastensystem auf der Tandembox plus Korpuschiene im Farbton oriongrau.
- runde Reling für Auszüge
- Metallrückwand
- schwebelichter Lauf
- hohe dynamische Belastbarkeit:
bis 60 cm Breite 30 kg
ab 80 cm Breite sind Auszüge mit 50 kg belastbar
- hohe Frontstabilität
- passende Innenorganisation
- Tip-on blumotion für Tandembox Plus lieferbar
(mechanisches Tip-on System für Schubkästen/Auszüge)



**Kunststoff
Fronten**






PREMIUM

Glastüren
G/GA/GM/R Rahmenglastür,
L Lisenentür vertikal


TOUCH	COM	Frontfarbe	Korpus	Sichtseite	W 19	W50, 75,100	XW5/ XW6	Sockel	Regal
P108 260	P229 260	arcai-red	*	KS	KS	KS W75+100	KS	KS	-
P108 006	P229 006	bianco	KS	UM	UM	UM W75+100	UM	UM	UM
P108 261	P229 261	blackblue	*	KS	KS	KS W75+100	KS	KS	-
P108 262	P229 262	blackgreen	*	KS	KS	KS W75+100	KS	KS	-
P108 063	P229 063	carbon	KS	-	KS	KS	KS	KS	KS
P108 123	P229 123	delphin	KS	-	KS	KS	KS	KS	KS
P108 014	P229 014	fango	*	KS	KS	KS	KS	KS	KS
P108 095	P229 095	grigio	*	KS	KS	KS W75+100	KS	KS	KS
P108 024	P229 024	kashmir	KS	-	KS	KS	KS	KS	KS
P108 064	P229 064	kiesel	KS	-	KS	KS	KS	KS	KS
P108 044	P229 044	londra	KS	-	KS	KS	KS	KS	KS
P108 090	P229 090	magnolie	KS	UM	UM	UM W75+100	UM	UM	UM
P108 112	P229 112	moos	*	KS	KS	KS W75+100	KS	KS	-
P108 013	P229 013	muscata	*	KS	KS	KS W75+100	KS	KS	-
P108 007	P229 007	optiwhite	KS	-	KS	KS	KS	KS	KS
P108 243	P229 243	orion	KS	-	KS	KS	KS	KS	KS
P108 501	P229 501	sage	*	KS	KS	KS W75+100	KS	KS	KS
P108 126	P229 126	sharky	*	KS	KS	KS	KS	KS	KS
P108 244	P229 244	shell	KS	-	KS	KS	KS	KS	KS
P108 128	P229 128	slate	KS	-	KS	KS	KS	KS	KS
P108 101	P229 101	snow	KS	UM	UM	UM W75+100	UM	UM	UM
P108 263	P229 263	stormgrey	*	KS	KS	KS W75+100	KS	KS	-



LITE

Glastüren
Nur universelle Glastüren lieferbar

TOUCH	Frontfarbe	Korpus	Sichtseite	W 19	W50, 75,100	XW5/ XW6	Sockel	Regal
L108 260	arcai-red	*	KS	KS	KS W75+100	KS	KS	-
L108 006	bianco	KS	UM	UM	UM W75+100	UM	UM	UM
L108 261	blackblue	*	KS	KS	KS W75+100	KS	KS	-
L108 262	blackgreen	*	KS	KS	KS W75+100	KS	KS	-
L108 063	carbon	KS	-	KS	KS	KS	KS	KS
L108 123	delphin	KS	-	KS	KS	KS	KS	KS
L108 014	fango	*	KS	KS	KS	KS	KS	KS
L108 095	grigio	*	KS	KS	KS W75+100	KS	KS	KS
L108 024	kashmir	*	KS	KS	KS	KS	KS	KS
L108 064	kiesel	*	KS	KS	KS	KS	KS	KS
L108 044	londra	*	KS	KS	KS	KS	KS	KS
L108 090	magnolie	*	UM	UM	UM W75+100	UM	UM	UM
L108 112	moos	*	KS	KS	KS W75+100	KS	KS	-
L108 013	muscata	*	KS	KS	KS W75+100	KS	KS	-
L108 007	optiwhite	*	KS	KS	KS	KS	KS	KS
L108 243	orion	*	KS	KS	KS	KS	KS	KS
L108 501	sage	*	KS	KS	KS W75+100	KS	KS	KS
L108 126	sharky	*	KS	KS	KS	KS	KS	KS
L108 244	shell	*	KS	KS	KS	KS	KS	KS
L108 128	slate	KS	-	KS	KS	KS	KS	KS
L108 101	snow	*	UM	UM	UM W75+100	UM	UM	UM
L108 263	stormgrey	*	KS	KS	KS W75+100	KS	KS	-

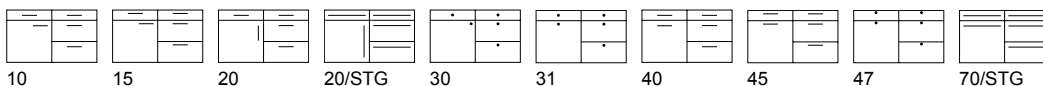



Glastüren
R Rahmenglastür, L Lisenentür vertikal

TOUCH	Frontfarbe	Korpus	Sichtseite	W 19	W50, 75,100	XW5/ XW6	Sockel	Regal
N108 260	arcai-red	*	KS	KS	-	KS	KS	-
N108 006	bianco	KS	UM	UM	-	UM	UM	UM
N108 261	blackblue	*	KS	KS	-	KS	KS	-
N108 262	blackgreen	*	KS	KS	-	KS	KS	-
N108 063	carbon	KS	-	KS	-	KS	KS	KS
N108 123	delphin	KS	-	KS	-	KS	KS	KS
N108 014	fango	*	KS	KS	-	KS	KS	KS
N108 095	grigio	*	KS	KS	-	KS	KS	KS
N108 024	kashmir	*	KS	KS	-	KS	KS	KS
N108 064	kiesel	*	KS	KS	-	KS	KS	KS
N108 044	londra	*	KS	KS	-	KS	KS	KS
N108 090	magnolie	*	UM	UM	-	UM	UM	UM
N108 112	moos	*	KS	KS	-	KS	KS	-
N108 013	muscata	*	KS	KS	-	KS	KS	-
N108 007	optiwhite	*	KS	KS	-	KS	KS	KS
N108 243	orion	*	KS	KS	-	KS	KS	KS
N108 501	sage	*	KS	KS	-	KS	KS	KS
N108 126	sharky	*	KS	KS	-	KS	KS	KS
N108 244	shell	*	KS	KS	-	KS	KS	KS
N108 128	slate	KS	-	KS	-	KS	KS	KS
N108 101	snow	*	UM	UM	-	UM	UM	UM
N108 263	stormgrey	*	KS	KS	-	KS	KS	-



Griffbohrungsmöglichkeiten TOUCH





PREMIUM

Glastüren
G/GA/GM/R Rahmenglastür,
L Lisenentür vertikal

PORTO H	COM	Frontfarbe	Korpus	Sichtseite	W 19	W50, 75,100	XW5/ XW6	Sockel	Regal
P105 267	P250 267	black burned, H	*	WL	WL	WL W75+100	WL	WL	-
P105 023	P250 023	denver-oak, H	*	WL	WL	WL W75+100	WL	WL	-
P105 045	P250 045	eiche bardolino, H	*	WL	WL	WL W75+100	WL	WL	-
P105 028	P250 028	nat. asteiche, H	KS	-	WL	WL	WL	WL	WL

PORTO V	COM	Frontfarbe	Korpus	Sichtseite	W 19	W50, 75,100	XW5/ XW6	Sockel	Regal
P104 267	P249 267	black burned, V	*	WL	WL	WL W75+100	WL	WL	-
P104 023	P249 023	denver-oak, V	*	WL	WL	WL W75+100	WL	WL	-
P104 045	P249 045	eiche bardolino, V	*	WL	WL	WL W75+100	WL	WL	-
P104 028	P249 028	nat. asteiche, V	KS	-	WL	WL	WL	WL	WL



LITE

Glastüren
Nur universelle Glastüren lieferbar

PORTO H	Frontfarbe	Korpus	Sichtseite	W 19	W50, 75,100	XW5/ XW6	Sockel	Regal
L105 267	black burned, H	*	WL	WL	WL W75+100	WL	WL	-
L105 023	denver-oak, H	*	WL	WL	WL W75+100	WL	WL	-
L105 045	eiche bardolino, H	*	WL	WL	WL W75+100	WL	WL	-
L105 028	nat. asteiche, H	*	WL	WL	WL	WL	WL	WL

PORTO V	Frontfarbe	Korpus	Sichtseite	W 19	W50, 75,100	XW5/ XW6	Sockel	Regal
L104 267	black burned, V	*	WL	WL	WL W75+100	WL	WL	-
L104 023	denver-oak, V	*	WL	WL	WL W75+100	WL	WL	-
L104 045	eiche bardolino, V	*	WL	WL	WL W75+100	WL	WL	-
L104 028	nat. asteiche, V	*	WL	WL	WL	WL	WL	WL



NEW

Glastüren
R Rahmenglastür, L Lisenentür vertikal

PORTO H	Frontfarbe	Korpus	Sichtseite	W 19	W50, 75,100	XW5/ XW6	Sockel	Regal
N105 267	black burned, H	*	WL	WL	-	WL	WL	-
N105 023	denver-oak, H	*	WL	WL	-	WL	WL	-
N105 045	eiche bardolino, H	*	WL	WL	-	WL	WL	-
N105 028	nat. asteiche, H	*	WL	WL	-	WL	WL	WL

PORTO V	Frontfarbe	Korpus	Sichtseite	W 19	W50, 75,100	XW5/ XW6	Sockel	Regal
N104 267	black burned, V	*	WL	WL	-	WL	WL	-
N104 023	denver-oak, V	*	WL	WL	-	WL	WL	-
N104 045	eiche bardolino, V	*	WL	WL	-	WL	WL	-
N104 028	nat. asteiche, V	*	WL	WL	-	WL	WL	WL



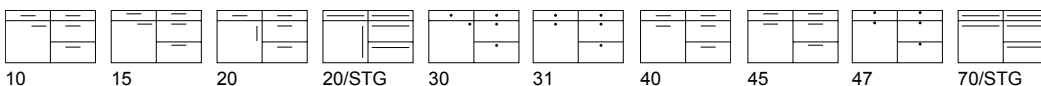
black burned, **H** denver-oak, **H** eiche bardolino, **H** nat. asteiche, **H**



black burned, **V** denver-oak, **V** eiche bardolino, **V** nat. asteiche, **V**

Front: Melamin, PP-Kante, 0,8 mm rundum,
Holzdekor Oberfläche woodline oder ähnlicher Struktur,
horizontal/vertikal verlaufend,
Rückseite gleichfarbig

Griffbohrungsmöglichkeiten PORTO H+V woodline






**P
R
E
M
I
U
M**

Glastüren

G/GA/GM/R Rahmenglastür,
L Lisenentür vertikal

ALBERO H	COM	Frontfarbe	Korpus	Sichtseite	W 19	W50, 75,100	XW5/ XW6	Sockel	Regal
P116 252	P211 252	black, H	KS	ST	ST	ST	ST	ST	ST
P116 253	P211 253	coffee, H	*	ST	ST	ST	ST	ST	ST
P116 255	P211 255	nature, H	*	ST	ST	ST	ST	ST	ST
P116 254	P211 254	noce, H	*	ST	ST	ST	ST	ST	ST

ALBERO V	COM	Frontfarbe	Korpus	Sichtseite	W 19	W50, 75,100	XW5/ XW6	Sockel	Regal
P117 252	P212 252	black, V	KS	ST	ST	ST	ST	ST	ST
P117 253	P212 253	coffee, V	*	ST	ST	ST	ST	ST	ST
P117 255	P212 255	nature, V	*	ST	ST	ST	ST	ST	ST
P117 254	P212 254	noce, V	*	ST	ST	ST	ST	ST	ST




**L
I
T
E**

Glastüren

Nur universelle Glastüren lieferbar

ALBERO H	Frontfarbe	Korpus	Sichtseite	W 19	W50, 75,100	XW5/ XW6	Sockel	Regal
L116 252	black, H	*	ST	ST	ST	ST	ST	ST
L116 253	coffee, H	*	ST	ST	ST	ST	ST	ST
L116 255	nature, H	*	ST	ST	ST	ST	ST	ST
L116 254	noce, H	*	ST	ST	ST	ST	ST	ST

ALBERO V	Frontfarbe	Korpus	Sichtseite	W 19	W50, 75,100	XW5/ XW6	Sockel	Regal
L117 252	black, V	*	ST	ST	ST	ST	ST	ST
L117 253	coffee, V	*	ST	ST	ST	ST	ST	ST
L117 255	nature, V	*	ST	ST	ST	ST	ST	ST
L117 254	noce, V	*	ST	ST	ST	ST	ST	ST



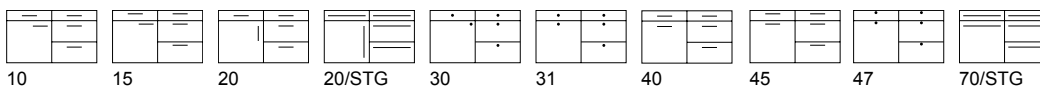
black, H coffee, H nature, H noce, H



black, V coffee, V nature, V noce, V

Front: Dickschicht-Melamin mit Tiefenstruktur, Dekorverlauf **horizontal/vertikal**, mit dekorgleicher Kante rundum, Rückseite identisch

Griffbohrungsmöglichkeiten ALBERO H+V



10 15 20 20/STG 30 31 40 45 47 70/STG



Glastüren
G/GA/GM/R Rahmenglastür,
L Lisenentür vertikal

	SINCRONO H	COM	Frontfarbe	Korpus	Sichtseite	W 19	W50, 75,100	XW5/ XW6	Sockel	Regal
GLV 45	P114 200	P206 200	argento, H	*	ST	ST	ST	ST	ST	ST
GLV 45	P114 199	P206 199	halifax crack oak, H	KS	-	ST	ST	ST	ST	ST
GLV 45	P114 175	P206 175	halifax natur, H	*	ST	ST	ST	ST	ST	ST
GLV 45	P114 266	P206 266	halifax tin dark, H	*	ST	ST	ST W75+100	ST	ST	-
GLV 45	P114 145	P206 145	halifax weiß, H	*	ST	ST	ST	ST	ST	ST
GLV 45	P114 115	P206 115	knotty oak, H	*	ST	ST	ST	ST	ST	ST
GLV 45	P114 046	P206 046	sanremo oak, H	*	WL	WL	WL	WL	WL	WL


	SINCRONO V	COM	Frontfarbe	Korpus	Sichtseite	W 19	W50, 75,100	XW5/ XW6	Sockel	Regal
GLV 45	P115 200	P207 200	argento, V	*	ST	ST	ST	ST	ST	ST
GLV 45	P115 199	P207 199	halifax crack oak, V	KS	-	ST	ST	ST	ST	ST
GLV 45	P115 175	P207 175	halifax natur, V	*	ST	ST	ST	ST	ST	ST
GLV 45	P115 266	P207 266	halifax tin dark, V	*	ST	ST	ST W75+100	ST	ST	-
GLV 45	P115 145	P207 145	halifax weiß, V	*	ST	ST	ST	ST	ST	ST
GLV 45	P115 115	P207 115	knotty oak, V	*	ST	ST	ST	ST	ST	ST
GLV 45	P115 046	P207 046	sanremo oak, V	*	WL	WL	WL	WL	WL	WL



Glastüren
Nur universelle Glastüren lieferbar

	SINCRONO H	Frontfarbe	Korpus	Sichtseite	W 19	W50, 75,100	XW5/ XW6	Sockel	Regal
	L114 200	argento, H	*	ST	ST	ST	ST	ST	ST
	L114 199	halifax crack oak, H	*	ST	ST	ST	ST	ST	ST
	L114 175	halifax natur, H	*	ST	ST	ST	ST	ST	ST
	L114 266	halifax tin dark, H	*	ST	ST	ST W75+100	ST	ST	-
	L114 145	halifax weiß, H	*	ST	ST	ST	ST	ST	ST
	L114 115	knotty oak, H	*	ST	ST	ST	ST	ST	ST
	L114 046	sanremo oak, H	*	WL	WL	WL	WL	WL	WL

	SINCRONO V	Frontfarbe	Korpus	Sichtseite	W 19	W50, 75,100	XW5/ XW6	Sockel	Regal
	L115 200	argento, V	*	ST	ST	ST	ST	ST	ST
	L115 199	halifax crack oak, V	*	ST	ST	ST	ST	ST	ST
	L115 175	halifax natur, V	*	ST	ST	ST	ST	ST	ST
	L115 266	halifax tin dark, V	*	ST	ST	ST W75+100	ST	ST	-
	L115 145	halifax weiß, V	*	ST	ST	ST	ST	ST	ST
	L115 115	knotty oak, V	*	ST	ST	ST	ST	ST	ST
	L115 046	sanremo oak, V	*	WL	WL	WL	WL	WL	WL



NEW

Glastüren

R Rahmenglastür, L Lisenentür vertikal

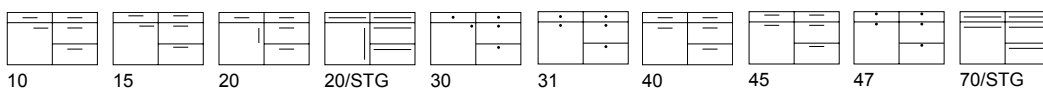
SINCRONO H	Frontfarbe	Korpus	Sichtseite	W 19	W50, 75, 100	XW5/ XW6	Sockel	Regal
N114 200	argento, H	*	ST	ST	-	ST	ST	ST
N114 199	halifax crack oak, H	*	ST	ST	-	ST	ST	ST
N114 175	halifax natur, H	*	ST	ST	-	ST	ST	ST
N114 266	halifax tin dark, H	*	ST	ST	-	ST	ST	-
N114 145	halifax weiß, H	*	ST	ST	-	ST	ST	ST
N114 115	knotty oak, H	*	ST	ST	-	ST	ST	ST
N114 046	sanremo oak, H	*	WL	WL	-	WL	WL	WL

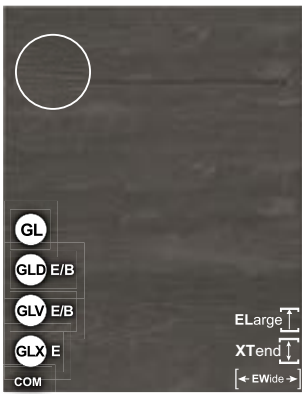
SINCRONO V	Frontfarbe	Korpus	Sichtseite	W 19	W50, 75, 100	XW5/ XW6	Sockel	Regal
N115 200	argento, V	*	ST	ST	-	ST	ST	ST
N115 199	halifax crack oak, V	*	ST	ST	-	ST	ST	ST
N115 175	halifax natur, V	*	ST	ST	-	ST	ST	ST
N115 266	halifax tin dark, V	*	ST	ST	-	ST	ST	-
N115 145	halifax weiß, V	*	ST	ST	-	ST	ST	ST
N115 115	knotty oak, V	*	ST	ST	-	ST	ST	ST
N115 046	sanremo oak, V	*	WL	WL	-	WL	WL	WL



Front: Melamin mit **Synchronpore** horizontal/vertikal verlaufend mit dekorgleicher Kante, Rückseite gleichfarbig

Griffbohrungsmöglichkeiten SINCRONO H+V






**P
R
E
M
I
U
M**

Glastüren

G/GA/GM/R Rahmenglastür,
L Lisenentür vertikal

	SHERWOOD H	COM	Frontfarbe	Korpus	Sichtseite	W 19	W50, 75,100	XW5/ XW6	Sockel	Regal
GLV ⁴⁵	P140 122	P290 122	black, H	KS	ST	ST	ST	ST	ST	ST
	P140 198	P290 198	burned wood, H	*	ST	ST	ST	ST	ST	-
GLV ⁴⁵	P140 142	P290 142	bushy park, H	*	ST	ST	ST	ST	ST	ST
GLV ⁴⁵	P140 093	P290 093	engadina, H	*	ST	ST	ST	ST	ST	ST
	P140 203	P290 203	graphit, H	KS	ST	ST	ST	ST	ST	ST
GLV ⁴⁵	P140 144	P290 144	greenwich, H	*	ST	ST	ST	ST	ST	ST
GLV ⁴⁵	P140 195	P290 195	natur, H	*	ST	ST	ST	ST	ST	ST

	SHERWOOD V	COM	Frontfarbe	Korpus	Sichtseite	W 19	W50, 75,100	XW5/ XW6	Sockel	Regal
GLV ⁴⁵	P141 122	P291 122	black, V	KS	ST	ST	ST	ST	ST	ST
	P141 198	P291 198	burned wood, V	*	ST	ST	ST	ST	ST	-
GLV ⁴⁵	P141 142	P291 142	bushy park, V	*	ST	ST	ST	ST	ST	ST
GLV ⁴⁵	P141 093	P291 093	engadina, V	*	ST	ST	ST	ST	ST	ST
	P141 203	P291 203	graphit, V	KS	ST	ST	ST	ST	ST	ST
GLV ⁴⁵	P141 144	P291 144	greenwich, V	*	ST	ST	ST	ST	ST	ST
GLV ⁴⁵	P141 195	P291 195	natur, V	*	ST	ST	ST	ST	ST	ST



**L
I
T
E**

Glastüren

Nur universelle Glastüren lieferbar

	SHERWOOD H	Frontfarbe	Korpus	Sichtseite	W 19	W50, 75,100	XW5/ XW6	Sockel	Regal
	L140 122	black, H	*	ST	ST	ST	ST	ST	ST
	L140 198	burned wood, H	*	ST	ST	ST	ST	ST	-
	L140 142	bushy park, H	*	ST	ST	ST	ST	ST	ST
	L140 093	engadina, H	*	ST	ST	ST	ST	ST	ST
	L140 203	graphit, H	*	ST	ST	ST	ST	ST	ST
	L140 144	greenwich, H	*	ST	ST	ST	ST	ST	ST
	L140 195	natur, H	*	ST	ST	ST	ST	ST	ST

	SHERWOOD V	Frontfarbe	Korpus	Sichtseite	W 19	W50, 75,100	XW5/ XW6	Sockel	Regal
	L141 122	black, V	*	ST	ST	ST	ST	ST	ST
	L141 198	burned wood, V	*	ST	ST	ST	ST	ST	-
	L141 142	bushy park, V	*	ST	ST	ST	ST	ST	ST
	L141 093	engadina, V	*	ST	ST	ST	ST	ST	ST
	L141 203	graphit, V	*	ST	ST	ST	ST	ST	ST
	L141 144	greenwich, V	*	ST	ST	ST	ST	ST	ST
	L141 195	natur, V	*	ST	ST	ST	ST	ST	ST



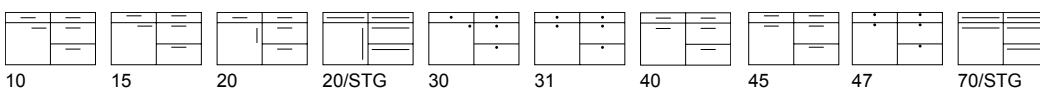
black, **H** burned wood, **H** bushy park, **H** engadina, **H** graphit, **H** greenwich, **H** natur, **H**

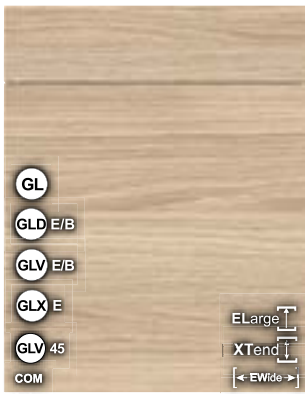


black, **V** burned wood, **V** bushy park, **V** engadina, **V** graphit, **V** greenwich, **V** natur, **V**

Front: Dickschicht-Melamin mit
Tiefenstruktur,
Dekorverlauf **horizontal/vertikal**,
PP-Kante 1,0 mm rundum,
Rückseite gleichfarbig

Griffbohrungsmöglichkeiten SHERWOOD H+V






PREMIUM

Glastüren

G/GA/GM/R Rahmenglastür, L Lisenentür vertikal

SMART H COM	Frontfarbe	Korpus	Sichtseite	W 19	W50, 75,100	XW5/XW6	Sockel	Regal
P148 226 P279 226	nocciola, H	*	ST	ST	ST	ST	ST	ST
P148 500 P279 500	scandinavian, H	KS	-	ST	ST	ST	ST	ST
P148 153 P279 153	vic. oak claire, H	*	WL	WL	WL	WL	WL	WL
P148 216 P279 216	walnut, H	KS	-	ST	ST	ST	ST	ST

SMART V COM	Frontfarbe	Korpus	Sichtseite	W 19	W50, 75,100	XW5/XW6	Sockel	Regal
P149 226 P280 226	nocciola, V	*	ST	ST	ST	ST	ST	ST
P149 500 P280 500	scandinavian, V	KS	-	ST	ST	ST	ST	ST
P149 153 P280 153	vic. oak claire, V	*	WL	WL	WL	WL	WL	WL
P149 216 P280 216	walnut, V	KS	-	ST	ST	ST	ST	ST




LITE

Glastüren

Nur universelle Glastüren lieferbar

SMART H	Frontfarbe	Korpus	Sichtseite	W 19	W50, 75,100	XW5/XW6	Sockel	Regal
L148 226	nocciola, H	*	ST	ST	ST	ST	ST	ST
L148 500	scandinavian, H	KS	-	ST	ST	ST	ST	ST
L148 153	vic. oak claire, H	*	WL	WL	WL	WL	WL	WL
L148 216	walnut, H	*	ST	ST	ST	ST	ST	ST

SMART V	Frontfarbe	Korpus	Sichtseite	W 19	W50, 75,100	XW5/XW6	Sockel	Regal
L149 226	nocciola, V	*	ST	ST	ST	ST	ST	ST
L149 500	scandinavian, V	KS	-	ST	ST	ST	ST	ST
L149 153	vic. oak claire, V	*	WL	WL	WL	WL	WL	WL
L149 216	walnut, V	*	ST	ST	ST	ST	ST	ST



NEW

Glastüren


R Rahmenglastür, L Lisenentür vertikal

SMART H	Frontfarbe	Korpus	Sichtseite	W 19	W50, 75,100	XW5/XW6	Sockel	Regal
N148 226	nocciola, H	*	ST	ST	-	ST	ST	ST
N148 500	scandinavian, H	KS	-	ST	-	ST	ST	ST
N148 153	vic. oak claire, H	*	WL	WL	-	WL	WL	WL
N148 216	walnut, H	*	ST	ST	-	ST	ST	ST

SMART V	Frontfarbe	Korpus	Sichtseite	W 19	W50, 75,100	XW5/XW6	Sockel	Regal
N149 226	nocciola, V	*	ST	ST	-	ST	ST	ST
N149 500	scandinavian, V	KS	-	ST	-	ST	ST	ST
N149 153	vic. oak claire, V	*	WL	WL	-	WL	WL	WL
N149 216	walnut, V	*	ST	ST	-	ST	ST	ST



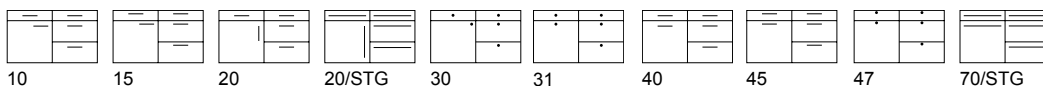
nocciola, H scandinavian, H vic. oak claire, H walnut, H




nocciola, V scandinavian, V vic. oak claire, V walnut, V

Front: Melamindekore mit unterschiedlichen Holzmaserungen (**horizontaler/vertikaler**) und PP-Kante, Rückseite dekorgleich

Griffbohrungsmöglichkeiten SMART H+V





PREMIUM

Glastüren
G/GA/GM/R Rahmenglüstür,
L Lisenentür vertikal


	CEMENTO	COM	Frontfarbe	Korpus	Sichtseite	W 19	W 75+100	XW5/ XW6	Sockel	Regal
GLV 45	P170 205	P270 205	amber	*	ST	ST	ST	ST	ST	ST
GLV 45	P170 096	P270 096	basalt dunkel	*	ST	ST	ST	ST	ST	ST
	P170 510	P270 510	bellis	*	ST	ST	ST	ST	ST	ST
GLV 45	P170 022	P270 022	black	KS	ST	ST	ST	ST	ST	ST
	P170 039	P270 039	bronze	*	ST	ST	ST	ST	ST	ST
	P170 040	P270 040	light grey	*	ST	ST	ST	ST	ST	ST
GLV 45	P170 097	P270 097	ok d hell	*	ST	ST	ST	ST	ST	ST
	P170 207	P270 207	sand	*	ST	ST	ST	ST	ST	ST
GLV 45	P170 118	P270 118	steel blue	*	ST	ST	ST	ST	ST	ST
	P170 511	P270 511	terra	*	ST	ST	ST	ST	ST	ST



LITE

Glastüren
Nur universelle Glastüren lieferbar



	CEMENTO	Frontfarbe	Korpus	Sichtseite	W 19	W 75+100	XW5/ XW6	Sockel	Regal
	L170 205	amber	*	ST	ST	ST	ST	ST	ST
	L170 096	basalt dunkel	*	ST	ST	ST	ST	ST	ST
	L170 510	bellis	*	ST	ST	ST	ST	ST	ST
	L170 022	black	*	ST	ST	ST	ST	ST	ST
	L170 039	bronze	*	ST	ST	ST	ST	ST	ST
	L170 040	light grey	*	ST	ST	ST	ST	ST	ST
	L170 097	ok d hell	*	ST	ST	ST	ST	ST	ST
	L170 207	sand	*	ST	ST	ST	ST	ST	ST
	L170 118	steel blue	*	ST	ST	ST	ST	ST	ST
	L170 511	terra	*	ST	ST	ST	ST	ST	ST



NEW

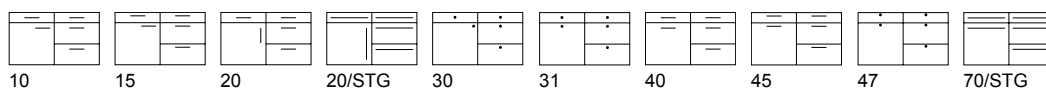
Glastüren
R Rahmenglüstür, L Lisenentür vertikal

	CEMENTO	Frontfarbe	Korpus	Sichtseite	W 19	W 75+100	XW5/ XW6	Sockel	Regal
	N170 205	amber	*	ST	ST	-	ST	ST	ST
	N170 096	basalt dunkel	*	ST	ST	-	ST	ST	ST
	N170 510	bellis	*	ST	ST	-	ST	ST	ST
	N170 022	black	*	ST	ST	-	ST	ST	ST
	N170 039	bronze	*	ST	ST	-	ST	ST	ST
	N170 040	light grey	*	ST	ST	-	ST	ST	ST
	N170 097	ok d hell	*	ST	ST	-	ST	ST	ST
	N170 207	sand	*	ST	ST	-	ST	ST	ST
	N170 118	steel blue	*	ST	ST	-	ST	ST	ST
	N170 511	terra	*	ST	ST	-	ST	ST	ST



Front: Melamin/Dickschicht-Melamin mit Betonstruktur und -haptik, PP-Kante 1,0 mm rundum, Rückseite gleichfarbig

Griffbohrungsmöglichkeiten CEMENTO






PREMIUM

Glastüren

G/GA/GM/R Rahmenglastür,
L Lisenentür vertikal

METALL H	COM	Frontfarbe	Korpus	Sichtseite	W 19	W 75+100	XW5/ XW6	Sockel	Regal
P233	022	black, H	KS	ST	ST	ST	ST	ST	ST
P233	196	brown, H	*	ST	ST	ST	ST	ST	ST
P233	060	stahl dunkel, H	*	ST	ST	ST	ST	ST	ST

METALL V	COM	Frontfarbe	Korpus	Sichtseite	W 19	W 75+100	XW5/ XW6	Sockel	Regal
P234	022	black, V	KS	ST	ST	ST	ST	ST	ST
P234	196	brown, V	*	ST	ST	ST	ST	ST	ST
P234	060	stahl dunkel, V	*	ST	ST	ST	ST	ST	ST



LITE

Glastüren

Nur universelle Glastüren lieferbar

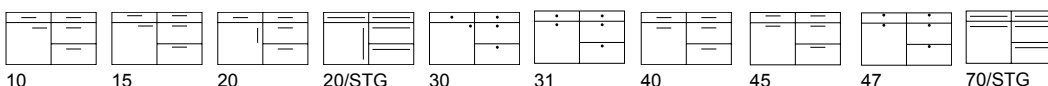
METALL H	Frontfarbe	Korpus	Sichtseite	W 19	W 75+100	XW5/ XW6	Sockel	Regal
L233	black, H	*	ST	ST	ST	ST	ST	ST
L233	brown, H	*	ST	ST	ST	ST	ST	ST
L233	stahl dunkel, H	*	ST	ST	ST	ST	ST	ST

METALL V	Frontfarbe	Korpus	Sichtseite	W 19	W 75+100	XW5/ XW6	Sockel	Regal
L234	black, V	*	ST	ST	ST	ST	ST	ST
L234	brown, V	*	ST	ST	ST	ST	ST	ST
L234	stahl dunkel, V	*	ST	ST	ST	ST	ST	ST

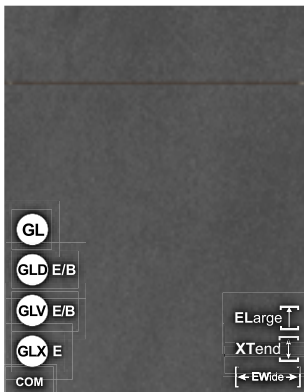


Front: Dickschicht-Melamin mit Struktur und Metalleffekt, Dekorverlauf **horizontal/vertikal**, PP-Kante 1,0 mm rundum, Rückseite identisch

Griffbohrungsmöglichkeiten METALL H+V



10 15 20 20/STG 30 31 40 45 47 70/STG



**P
R
E
M
I
U
M**

Glastüren

G/GA/GM/R Rahmenglastür,
L Lisenentür vertikal

STONWORK H	COM	Frontfarbe	Korpus	Sichtseite	W 19	W 75+100	XW5/ XW6	Sockel	Regal
P169	217	P269 217	clay, H	*	ST	ST	ST	ST	ST
P169	219	P269 219	turmalin, H	*	ST	ST	ST	ST	ST

STONWORK V	COM	Frontfarbe	Korpus	Sichtseite	W 19	W 75+100	XW5/ XW6	Sockel	Regal
P189	217	P289 217	clay, V	*	ST	ST	ST	ST	ST
P189	219	P289 219	turmalin, V	*	ST	ST	ST	ST	ST




**L
I
T
E**

Glastüren


Nur universelle Glastüren lieferbar

STONWORK H	Frontfarbe	Korpus	Sichtseite	W 19	W 75+100	XW5/ XW6	Sockel	Regal
L169	217	clay, H	*	ST	ST	ST	ST	ST
L169	219	turmalin, H	*	ST	ST	ST	ST	ST

STONWORK V	Frontfarbe	Korpus	Sichtseite	W 19	W 75+100	XW5/ XW6	Sockel	Regal
L189	217	clay, V	*	ST	ST	ST	ST	ST
L189	219	turmalin, V	*	ST	ST	ST	ST	ST



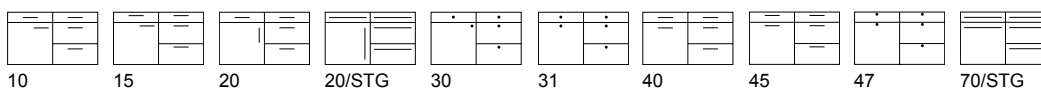
clay, **H** turmalin, **H**



clay, **V** turmalin, **V**

Front: Dickschicht-Melamin mit Steinstruktur
und -haptik, PP-Kante 1,0 mm rundum,
Rückseite gleichfarbig

Griffbohrungsmöglichkeiten STONWORK H+V





PREMIUM

Glastüren

G/GA/GM/R Rahmenglastür,
L Lisenentür vertikal



LITE

Glastüren


Nur universelle Glastüren lieferbar

SABLE H	COM	Frontfarbe	Korpus	Sichtseite	W 19	W50, 75,100	XW5/ XW6	Sockel	Regal
P126 213	P226 213	haz I, H	*	ST	ST	ST	ST	ST	ST
P126 212	P226 212	tobac, H	*	ST	ST	ST	ST	ST	ST

SABLE V	COM	Frontfarbe	Korpus	Sichtseite	W 19	W50, 75,100	XW5/ XW6	Sockel	Regal
P127 213	P227 213	haz I, V	*	ST	ST	ST	ST	ST	ST
P127 212	P227 212	tobac, V	*	ST	ST	ST	ST	ST	ST

SABLE H	Frontfarbe	Korpus	Sichtseite	W 19	W50, 75,100	XW5/ XW6	Sockel	Regal
L126 213	haz I, H	*	ST	ST	ST	ST	ST	ST
L126 212	tobac, H	*	ST	ST	ST	ST	ST	ST

SABLE V	Frontfarbe	Korpus	Sichtseite	W 19	W50, 75,100	XW5/ XW6	Sockel	Regal
L127 213	haz I, V	*	ST	ST	ST	ST	ST	ST
L127 212	tobac, V	*	ST	ST	ST	ST	ST	ST



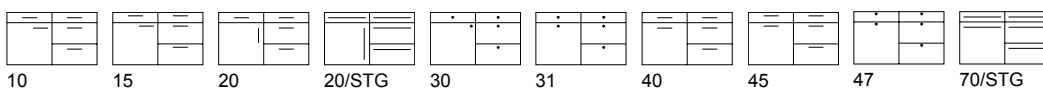
haz I, H tobac, H



haz I, V tobac, V

Front: Dickschicht-Melamin mit Sable-Dekor
horizontal/vertikal, mit dekorgleicher Kante
rundum, Rückseite identisch

Griffbohrungsmöglichkeiten SABLE H+V



10 15 20 20/STG 30 31 40 45 47 70/STG



PREMIUM

Glastüren

G/GA/GM/R Rahmenglastür,
L Lisenentür vertikal

METAPOR H	COM	Frontfarbe	Korpus	Sichtseite	W 19	W75+100	XW5/ XW6	Sockel	Regal
P107 520	P209 520	ash metallic, H	*	ST	ST	ST	ST	ST	ST
P107 521	P209 521	nougat metallic, H	*	ST	ST	ST	ST	ST	ST
P107 522	P209 522	vaniglia, H	*	ST	ST	ST	ST	ST	ST

METAPOR V	COM	Frontfarbe	Korpus	Sichtseite	W 19	W75+100	XW5/ XW6	Sockel	Regal
P106 520	P208 520	ash metallic, V	*	ST	ST	ST	ST	ST	ST
P106 521	P208 521	nougat metallic, V	*	ST	ST	ST	ST	ST	ST
P106 522	P208 522	vaniglia, V	*	ST	ST	ST	ST	ST	ST



LITE

Glastüren

Nur universelle Glastüren lieferbar

METAPOR H	Frontfarbe	Korpus	Sichtseite	W 19	W75+100	XW5/ XW6	Sockel	Regal
L107 520	ash metallic, H	*	ST	ST	ST	ST	ST	ST
L107 521	nougat metallic, H	*	ST	ST	ST	ST	ST	ST
L107 522	vaniglia, H	*	ST	ST	ST	ST	ST	ST

METAPOR V	Frontfarbe	Korpus	Sichtseite	W 19	W75+100	XW5/ XW6	Sockel	Regal
L106 520	ash metallic, V	*	ST	ST	ST	ST	ST	ST
L106 521	nougat metallic, V	*	ST	ST	ST	ST	ST	ST
L106 522	vaniglia, V	*	ST	ST	ST	ST	ST	ST



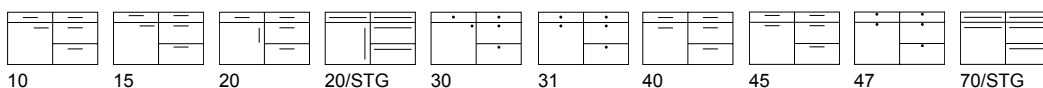
ash metallic, **H** nougat met., **H** vaniglia, **H**

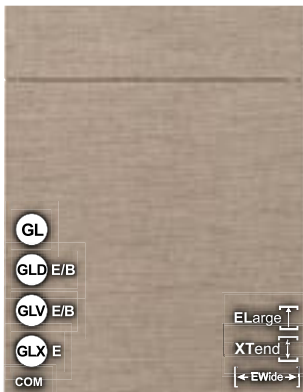


ash metallic, **V** nougat met., **V** vaniglia, **V**

Front: Melamin mit Pore und bei 2 Farben
mit Metallic-Effect, PP-Kante 1,0 mm rundum,
Rückseite gleichfarbig

Griffbohrungsmöglichkeiten METAPOR H+V





P
R
E
M
I
U
M

Glastüren

G/GA/GM/R Rahmenglastür,
L Lisenentür vertikal



L
I
T
E

Glastüren

Nur universelle Glastüren lieferbar

TEXTILO H	COM	Frontfarbe	Korpus	Sichtseite	W 19	W75+100	XW5/ XW6	Sockel	Regal
P121 525	P231 525	jute, H	*	ST	ST	ST	ST	ST	ST
P121 526	P231 526	sisal, H	*	ST	ST	ST	ST	ST	ST

TEXTILO V	COM	Frontfarbe	Korpus	Sichtseite	W 19	W75+100	XW5/ XW6	Sockel	Regal
P120 525	P230 525	jute, V	*	ST	ST	ST	ST	ST	ST
P120 526	P230 526	sisal, V	*	ST	ST	ST	ST	ST	ST

TEXTILO H	Frontfarbe	Korpus	Sichtseite	W 19	W75+100	XW5/ XW6	Sockel	Regal
L121 525	jute, H	*	ST	ST	ST	ST	ST	ST
L121 526	sisal, H	*	ST	ST	ST	ST	ST	ST

TEXTILO V	Frontfarbe	Korpus	Sichtseite	W 19	W75+100	XW5/ XW6	Sockel	Regal
L120 525	jute, V	*	ST	ST	ST	ST	ST	ST
L120 526	sisal, V	*	ST	ST	ST	ST	ST	ST

Achtung: Das Maximalmaß der Textilstruktur ist Horizontal 2600 mm, Vertikal 2000 mm (umgekehrt zu allen übrigen Dekoren)!

Regale und Sichtseiten werden grundsätzlich immer mit horizontalem Strukturverlauf produziert.



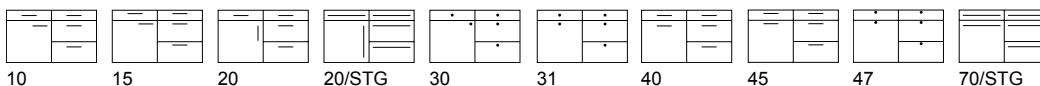
jute, H sisal, H




jute, V sisal, V

Front: Dickschicht-Melamin mit Textil-Struktur mit horizontalem/vertikalem Dekorverlauf, mit dekorgleicher Kante rundum, Rückseite gleichfarbig

Griffbohrungsmöglichkeiten TEXTILO H+V





PREMIUM

RIGA V	COM	Frontfarbe	Korpus	Sichtseite	W 19	W75+100	XW5/ XW6	Sockel	Regal
P222 313	P322 313	haz l, V	*	ST	ST	ST	ST	-	-
P222 312	P322 312	tobac, V	*	ST	ST	ST	ST	-	-
P222 314	P322 314	black, V	KS	ST	ST	ST	ST	-	-
P222 315	P322 315	brown, V	*	ST	ST	ST	ST	-	-

Für folgende Dinge ist zwingend ein Modellwechsel erforderlich:

***Sockel** und **Regale** sind nur im Modell METALL/SABLE lieferbar (ungerillt)

***GLD-E/B; GLV-E/B; GLX-E** sind nur im Modell METALL/SABLE lieferbar (ungerillt)

Ebenso sind Sichtseiten/Wangen mit dem Modell METALL /SABLE kombinierbar, wenn Sie hier keine Rillenoptik wünschen

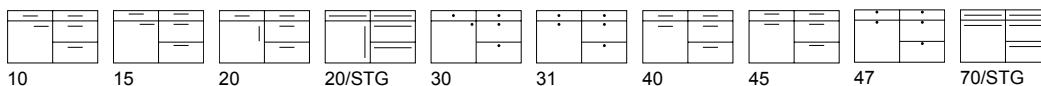
Glastüren

Nur universelle Glastüren lieferbar

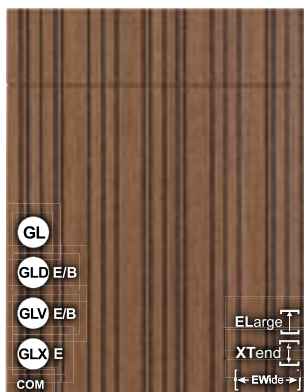


Front: Dickschicht-Melamin mit **Rillenverlauf vertikal**, mit dekorgleicher Kante rundum, Rückseite farbgleich

Griffbohrungsmöglichkeiten RIGA V



TOLDA V



PREMIUM

TOLDA V	COM	Frontfarbe	Korpus	Sichtseite	W 19	W75+100	XW5/ XW6	Sockel	Regal
P201 554	P301 554	noce, V	*	ST	ST	-	ST	ST*noce	ST* noce

Für folgende Dinge ist zwingend ein Modellwechsel erforderlich:

***Sockel** und **Regale** sind nur im Modell ALBERO noce lieferbar (ungerillt)

***GLD-E/B; GLV-E/B; GLX-E** sind nur im Modell ALBERO noce lieferbar (ungerillt)

* **Front** mit Albero noce kombinierbar!

Hinweis: Durch die ungleichmäßige Rillung ist bei 2 oder mehr Sichtseiten/Wangen keine identische Rillenoptik gewährleistet

Sichtseiten/Wangen sind mit dem Modell ALBERO noce kombinierbar, wenn Sie hier keine Rillenoptik wünschen

Glastüren

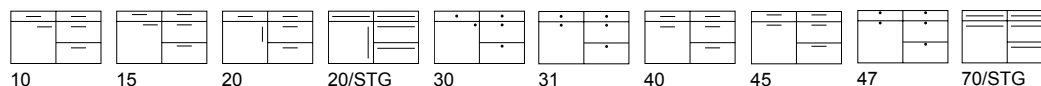
Nur universelle Glastüren lieferbar



Front: Dickschicht-Melamin mit **unregelmäßigem Rillenverlauf, vertikal mit durchlaufender Rillung**, mit dekorgleicher Kante rundum, Rückseite gleichfarbig

noce, V

Griffbohrungsmöglichkeiten TOLDA V



METALL V CLOUDY



Melamin



PREMIUM

METALL V CLOUDY	COM	Frontfarbe	Korpus	Sichtseite	W 19	W75+100	XW5/ XW6	Sockel	Regal
P202 530	P302 530	espresso, V	*	ST	ST	ST	ST	ST	ST
P202 531	P302 531	mocca, V	*	ST	ST	ST	ST	ST	ST

Glastüren

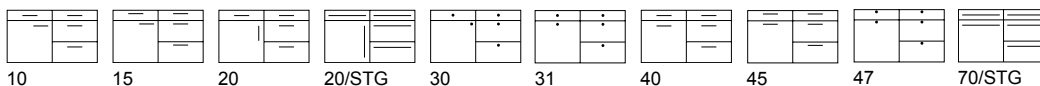
G/GA/GM/R Rahmenglastür,
L Lisenentür vertikal



espresso, V mocca, V

Front: Dickschicht-Melamin mit vertikalem Strukturverlauf und Metalleffekt, mit **vertikal durchlaufender Maserung (Cloudy-Effect)**, mit dekorgleicher Kante rundum, Rückseite identisch

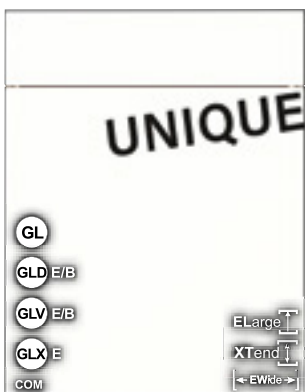
Griffbohrungsmöglichkeiten METALL V CLOUDY



UNIQUE H/V



Melamin




PREMIUM

UNIQUE H	COM	Front	Korpus	Sichtseite	W 19	W75+100	XW5/ XW6	Sockel	Regal
P320 UNQ	P420 UNQ	UNIQUE, H	*	UNQ	UNQ	UNQ	UNQ	UNQ	UNQ

UNIQUE V	COM	Front	Korpus	Sichtseite	W 19	W75+100	XW5/ XW6	Sockel	Regal
P300 UNQ	P400 UNQ	UNIQUE, V	*	UNQ	UNQ	UNQ	UNQ	UNQ	UNQ

Glastüren

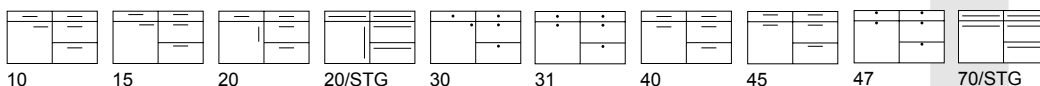
G/GA/GM/R Rahmenglastür,
L Lisenentür vertikal




UNIQUE, H UNIQUE, V

Front: Wählen Sie aus dem Portfolio auf unserer Website Ihre individuelle Wunschfront aus, die wir speziell für Sie als Unikat anfertigen.

Griffbohrungsmöglichkeiten UNIQUE H+V





**P
R
E
M
I
U
M**

VULCANO	COM	Frontfarbe	Korpus	Sichtseite	W 19	W75+100	XW5/ XW6	Sockel	Regal
P203 535	P303 535	dust	*	ST	ST	ST	ST	ST	ST
P203 536	P303 536	sabbia	*	ST	ST	ST	ST	ST	ST

Glastüren

G/GA/GM/R Rahmenglastür,
L Lisenentür vertikal



**L
I
T
E**

VULCANO	Frontfarbe	Korpus	Sichtseite	W 19	W75+100	XW5/ XW6	Sockel	Regal
L203 535	dust	*	ST	ST	ST	ST	ST	ST
L203 536	sabbia	*	ST	ST	ST	ST	ST	ST

Glastüren

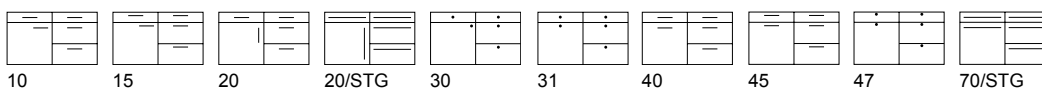
Nur universelle Glastüren lieferbar



dust sabbia


Front: Dickschicht-Melamin mit tiefer Stein-Struktur,
mit dekorgleicher Kante rundum, Rückseite identisch

Griffbohrungsmöglichkeiten VULCANO





Matt-Line



PREMIUM

Glastüren
G/GA/GM/R Rahmenglastür,
L Lisenentür vertikal

FEELWOOD H COM	Frontfarbe	Korpus	Sichtseite	W 19	W 75+100	XW5/ XW6	Sockel	Regal
P118 423	P277 423	agave, H	*	ST	ST	ST	ST	ST
P118 422	P277 422	black, H	KS	ST	ST	ST	ST	ST
P118 424	P277 424	carbon, H	KS	ST	ST	ST	ST	ST
P118 425	P277 425	londra, H	KS	ST	ST	ST	ST	ST

FEELWOOD V COM	Frontfarbe	Korpus	Sichtseite	W 19	W 75+100	XW5/ XW6	Sockel	Regal
P119 423	P278 423	agave, V	*	ST	ST	ST	ST	ST
P119 422	P278 422	black, V	KS	ST	ST	ST	ST	ST
P119 424	P278 424	carbon, V	KS	ST	ST	ST	ST	ST
P119 425	P278 425	londra, V	KS	ST	ST	ST	ST	ST



LITE

Glastüren
Nur universelle Glastüren lieferbar

FEELWOOD H	Frontfarbe	Korpus	Sichtseite	W 19	W 75+100	XW5/ XW6	Sockel	Regal
L118 423	agave, H	*	ST	ST	ST	ST	ST	ST
L118 422	black, H	*	ST	ST	ST	ST	ST	ST
L118 424	carbon, H	KS	ST	ST	ST	ST	ST	ST
L118 425	londra, H	*	ST	ST	ST	ST	ST	ST

FEELWOOD V	Frontfarbe	Korpus	Sichtseite	W 19	W 75+100	XW5/ XW6	Sockel	Regal
L119 423	agave, V	*	ST	ST	ST	ST	ST	ST
L119 422	black, V	*	ST	ST	ST	ST	ST	ST
L119 424	carbon, V	KS	ST	ST	ST	ST	ST	ST
L119 425	londra, V	*	ST	ST	ST	ST	ST	ST



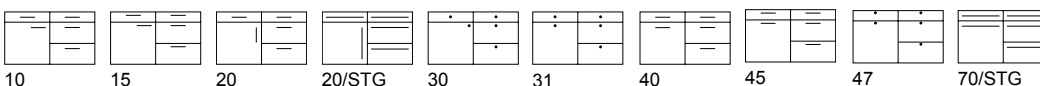
agave, H black, H carbon, H londra, H

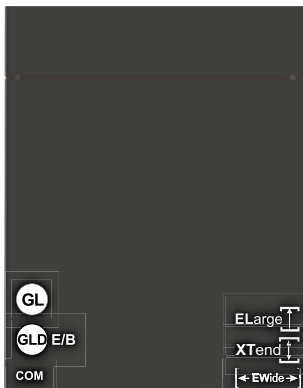


agave, V black, V carbon, V londra, V

Front: Feelwood-Melamin mit UV-Mattlack-Oberfläche und **Antifingerprint-Overlay**:
horizontaler/vertikaler Maserungsverlauf, mit dekorgleicher Kante rundum,
Rückseite gleich, aber ohne Antifingerprint

Griffbohrungsmöglichkeiten FEELWOOD H+V



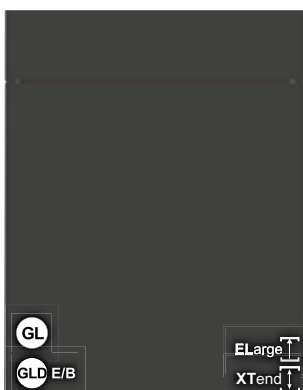


PREMIUM

Glastüren

Nur universelle Glastüren lieferbar

ONE	COM	Frontfarbe	Korpus	Sichtseite	W 19	W75+100	XW5/ XW6	Sockel	Regal
P113 006	P213 006	bianco	KS	DL	DL	-	DL	DL	KS
P113 022	P213 022	black	KS	DL	DL	-	DL	DL	KS
P113 014	P213 014	fango	*	DL	DL	-	DL	DL	KS
P113 017	P213 017	graphit	KS	DL	DL	-	DL	DL	KS
P113 095	P213 095	grigio	*	DL	DL	-	DL	DL	KS
P113 024	P213 024	kashmir	KS	DL	DL	-	DL	DL	KS
P113 044	P213 044	londra	KS	DL	DL	-	DL	DL	KS
P113 243	P213 243	orion	KS	DL	DL	-	DL	DL	KS
P113 501	P213 501	sage	*	DL	DL	-	DL	DL	KS



LITE

Glastüren

Nur universelle Glastüren lieferbar

ONE	Frontfarbe	Korpus	Sichtseite	W 19	W75+100	XW5/ XW6	Sockel	Regal
L113 006	bianco	KS	DL	DL	-	DL	DL	KS
L113 022	black	*	DL	DL	-	DL	DL	KS
L113 014	fango	*	DL	DL	-	DL	DL	KS
L113 017	graphit	*	DL	DL	-	DL	DL	KS
L113 095	grigio	*	DL	DL	-	DL	DL	KS
L113 024	kashmir	*	DL	DL	-	DL	DL	KS
L113 044	londra	*	DL	DL	-	DL	DL	KS
L113 243	orion	*	DL	DL	-	DL	DL	KS
L113 501	sage	*	DL	DL	-	DL	DL	KS



NEW

Glastüren

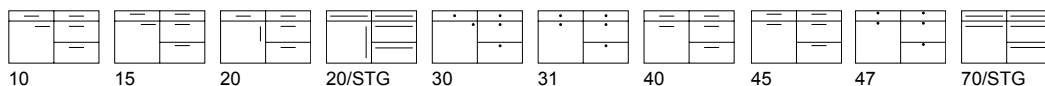
Nur universelle Glastüren lieferbar

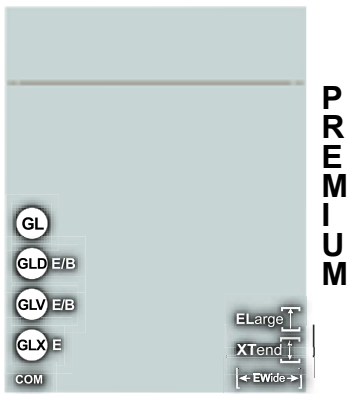
ONE	Frontfarbe	Korpus	Sichtseite	W 19	W75+100	XW5/ XW6	Sockel	Regal
N113 006	bianco	KS	DL	DL	-	DL	DL	KS
N113 022	black	*	DL	DL	-	DL	DL	KS
N113 014	fango	*	DL	DL	-	DL	DL	KS
N113 017	graphit	*	DL	DL	-	DL	DL	KS
N113 095	grigio	*	DL	DL	-	DL	DL	KS
N113 024	kashmir	*	DL	DL	-	DL	DL	KS
N113 044	londra	*	DL	DL	-	DL	DL	KS
N113 243	orion	*	DL	DL	-	DL	DL	KS
N113 501	sage	*	DL	DL	-	DL	DL	KS



Front: **Einschicht** UV-Mattlack-Oberfläche auf **Spanplatte mit Antifingerprint-Overlay**, 1,0 mm Nullfugenkante rundum, Rückseite gleichfarbig

Griffbohrungsmöglichkeiten ONE

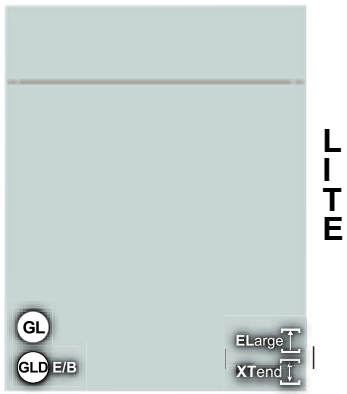




PREMIUM

Glastüren
L Lisenentür vertikal

OPACO	COM	Frontfarbe	Korpus	Sichtseite	W 19	W75+100	XW5/ XW6	Sockel	Regal
P232 138	P332 138	agave	*	UVM	UVM	UVM	UVM	UVM	-
P232 250	P332 250	aqua	*	UVM	UVM	UVM	UVM	UVM	-
P232 006	P332 006	bianco	KS	UVM	UVM	UVM	UVM	UVM	KS
P232 022	P332 022	black	KS	UVM	UVM	UVM	UVM	UVM	KS
P232 063	P332 063	carbon	KS	UVM	UVM	UVM	UVM	UVM	KS
P232 129	P332 129	crush gold	*	UVM	UVM	UVM	UVM	UVM	-
P232 123	P332 123	delphin	KS	UVM	UVM	UVM	UVM	UVM	KS
P232 014	P332 014	fango	*	UVM	UVM	UVM	UVM	UVM	KS
P232 017	P332 017	graphit	KS	UVM	UVM	UVM	UVM	UVM	KS
P232 024	P332 024	kashmir	KS	UVM	UVM	UVM	UVM	UVM	KS
P232 064	P332 064	kiesel	KS	UVM	UVM	UVM	UVM	UVM	KS
P232 251	P332 251	laguna	*	UVM	UVM	UVM	UVM	UVM	-
P232 044	P332 044	londra	KS	UVM	UVM	UVM	UVM	UVM	KS
P232 111	P332 111	ocean	*	UVM	UVM	UVM	UVM	UVM	-
P232 128	P332 128	slate	KS	UVM	UVM	UVM	UVM	UVM	KS
P232 101	P332 101	snow	KS	UVM	UVM	UVM	UVM	UVM	KS
P232 109	P332 109	steel gold-brown	*	UVM	UVM	UVM	UVM	UVM	-



LITE

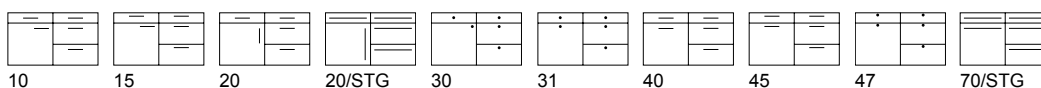
Glastüren
Nur universelle Glastüren lieferbar

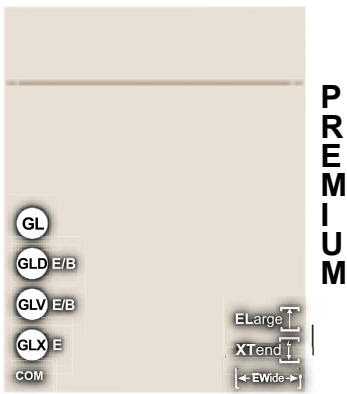
OPACO	Frontfarbe	Korpus	Sichtseite	W 19	W75+100	XW5/ XW6	Sockel	Regal
L232 138	agave	*	UVM	UVM	UVM	UVM	UVM	-
L232 250	aqua	*	UVM	UVM	UVM	UVM	UVM	-
L232 006	bianco	KS	UVM	UVM	UVM	UVM	UVM	KS
L232 022	black	*	UVM	UVM	UVM	UVM	UVM	KS
L232 063	carbon	KS	UVM	UVM	UVM	UVM	UVM	KS
L232 129	crush gold	*	UVM	UVM	UVM	UVM	UVM	-
L232 123	delphin	KS	UVM	UVM	UVM	UVM	UVM	KS
L232 014	fango	*	UVM	UVM	UVM	UVM	UVM	KS
L232 017	graphit	*	UVM	UVM	UVM	UVM	UVM	KS
L232 024	kashmir	*	UVM	UVM	UVM	UVM	UVM	KS
L232 064	kiesel	*	UVM	UVM	UVM	UVM	UVM	KS
L232 251	laguna	*	UVM	UVM	UVM	UVM	UVM	-
L232 044	londra	*	UVM	UVM	UVM	UVM	UVM	KS
L232 111	ocean	*	UVM	UVM	UVM	UVM	UVM	-
L232 128	slate	KS	UVM	UVM	UVM	UVM	UVM	KS
L232 101	snow	*	UVM	UVM	UVM	UVM	UVM	KS
L232 109	steel gold-brown	*	UVM	UVM	UVM	UVM	UVM	-



Front: Mehr-Schicht UV-Mattlack-Oberfläche auf MDF-Träger mit Antifingerprint Overlay, 1,0 mm Nullfugenkante rundum, Rückseite gleichfarbig
Achtung! Wangen 19 mm einseitig UV-Lack, Rückseite gleichfarbig


Griffbohrungsmöglichkeiten OPACO






Glastüren
L Lisenentür vertikal

FROST	COM	Frontfarbe	Korpus	Sichtseite	W 19	W50, 75,100	XW5/XW6	Sockel	Regal
P111 006	P221 006	bianco	KS	SM	SM	SM	SM	SM	SM
P111 090	P221 090	magnolie	KS	SM	SM	SM	SM	SM	SM
P111 007	P221 007	optiwhite	KS	SM	SM	SM	SM	SM	SM
P111 244	P221 244	shell	KS	SM	SM	SM	SM	SM	SM



Glastüren
Nur universelle Glastüren lieferbar

FROST	Frontfarbe	Korpus	Sichtseite	W 19	W50, 75,100	XW5/XW6	Sockel	Regal
L111 006	bianco	KS	SM	SM	SM	SM	SM	SM
L111 090	magnolie	*	SM	SM	SM	SM	SM	SM
L111 007	optiwhite	*	SM	SM	SM	SM	SM	SM
L111 244	shell	*	SM	SM	SM	SM	SM	SM



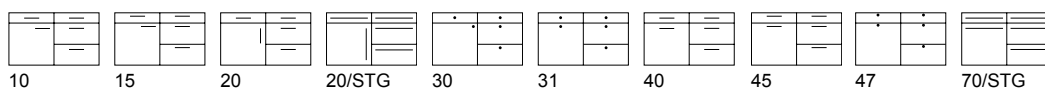
Glastüren
L Lisenentür vertikal

FROST	Frontfarbe	Korpus	Sichtseite	W 19	W50, 75,100	XW5/XW6	Sockel	Regal
N111 006	bianco	KS	SM	SM	-	SM	SM	SM
N111 090	magnolie	*	SM	SM	-	SM	SM	SM
N111 007	optiwhite	*	SM	SM	-	SM	SM	SM
N111 244	shell	*	SM	SM	-	SM	SM	SM



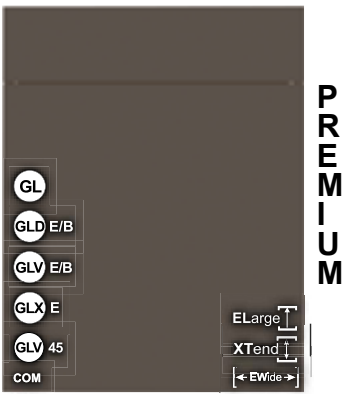
Front: Schichtstoff matt mit Nullfugenkante rundum, Rückseite gleichfarbig

Griffbohrungsmöglichkeiten FROST




EXTREM

Mattschichtstoff



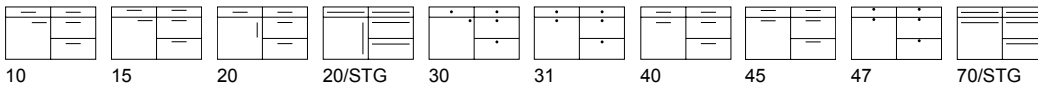
EXTREM	COM	Frontfarbe	Korpus	Sichtseite	W 19	W50, 75,100	XW5/ XW6	Sockel	Regal
P385 022	P485 022	black	KS	XTR	XTR	XTR	XTR	XTR	KS
P385 017	P485 017	graphit	KS	XTR	XTR	XTR	XTR	XTR	KS
P385 044	P485 044	londra	KS	XTR	XTR	XTR 75+100	XTR	XTR	KS
P385 007	P485 007	optiwhite	KS	XTR	XTR	XTR	XTR	XTR	KS
P385 243	P485 243	orion	KS	XTR	XTR	XTR	XTR	XTR	KS
P385 244	P485 244	shell	KS	XTR	XTR	XTR	XTR	XTR	KS
P385 101	P485 101	snow	KS	XTR	XTR	XTR	XTR	XTR	KS

Glastüren
L Lisenentür vertikal




Front: HPL-Front mit extrem matter Oberfläche und **Antifingerprint Overlay** mit enormer Farbtiefe, 1,0 mm Nullfugenkante rundum, Rückseite gleichfarbig

Griffbohrungsmöglichkeiten EXTREM



EFFECTO

Matlack metallisch




EFFECTO	COM	Frontfarbe	Korpus	Sichtseite	W 19	W50+100	XW5/ XW6	Sockel	Regal
P506 182	P606 182	bronze dark	*	LM	LM	LM	LM	LM	-
P506 186	P606 186	bronze light	*	LM	LM	LM	LM	LM	-
P506 189	P606 189	burnished brush	*	LM	LM	LM	LM	LM	-
P506 183	P606 183	silver	*	LM	LM	LM	LM	LM	-
P506 184	P606 184	titan	*	LM	LM	LM	LM	LM	-

JEDE FRONT EIN UNIKAT

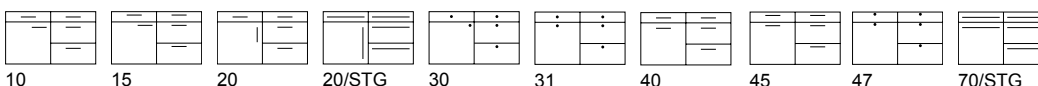
Bei dieser Oberfläche handelt es sich um eine **Effektlackoberfläche**, die zum größten Teil von Hand gefertigt wird. Unterschiede im Schlibbild oder Schattierungen, die evtl. die Wirkung haben, dass der Farbton unterschiedlich erscheint, sind kein Zufall sondern gewünscht und gewollt.

Nur diese Arbeitsweise gibt Ihrem Möbel eine **einzigartige Ausstrahlung**.



Front: Matt lackierte Front 19 mm stark mit metallischer Effekt-Oberfläche, vierseitig abgerundet, 2 mm Radius, Rückseite farblich angepasst


Griffbohrungsmöglichkeiten EFFECTO





PREMIUM

Glastüren
Nur universelle Glastüren lieferbar



bianco uni snow uni



bronze dark bronze light burnished brush



silver titan



RAL-,
Sikkens-,
NCS-Farben

Alle RAL-, Sikkens-, NCS-Farben
lieferbar.

Einzelteile nur auf Anfrage
gegen Mehrpreis lieferbar!
Metallic-Töne sind nicht lieferbar!

Bitte tätigen Sie Nachbestell-
ungen von RAL-Fronten
innerhalb von 6 Monaten um
Farbdifferenzen zu vermeiden.

STYLO	Frontfarbe uni	Korpus	Sichtseite	W 19	W50+100	XW5/ XW6	Sockel	Regal
P507 006	bianco uni	KS	LM	LM	LM	-	LM	KS
P507 101	snow uni	KS	LM	LM	LM	-	LM	KS
Frontfarbe metallic								
P507 182	bronze dark	*	LM	LM	LM	-	LM	-
P507 186	bronze light	*	LM	LM	LM	-	LM	-
P507 189	burnished brush	*	LM	LM	LM	-	LM	-
P507 183	silver	*	LM	LM	LM	-	LM	-
P507 184	titan	*	LM	LM	LM	-	LM	-
RAL								
P508 000	RAL, Sikkens, NCS Metallic-Töne sind nicht lieferbar!	*	LM	LM	LM	-	LM	-

Front: Matt lackierte Front 22 mm stark in uni oder mit metallischer Effekt-Oberfläche und integrierter Griffprägung, vierseitig abgerundet, 2 mm Radius, Rückseite farblich angepasst, WW19 in diesem Fall auch 22 mm stark

JEDE FRONT EIN UNIKAT

Bei dieser Oberfläche handelt es sich um eine Effektlackoberfläche, die zum größten Teil von Hand gefertigt wird. Unterschiede im Schliffbild oder Schattierungen, die evtl. die Wirkung haben, dass der Farbton unterschiedlich erscheint, sind kein Zufall sondern gewünscht und gewollt.
Nur diese Arbeitsweise gibt Ihrem Möbel eine einzigartige Ausstrahlung.

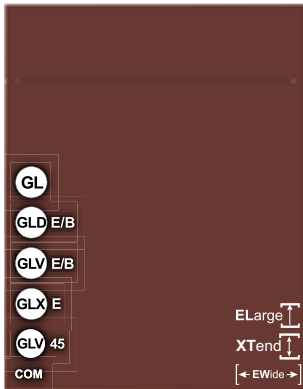
VARIABLE GRIFFFRÄS-MÖGLICHKEITEN:

*nur 1 Griffprägung pro Front möglich

- * **vertikal:**
 - * variable Anfangs- und Endpunkte (von ...bis...) wählbar
 - * verdeckte Hohlkehlen (unsichtbare Griffprägung) gegenüber einer vertikalen sichtbaren Ausprägung sind grundsätzlich von oben bis unten durchgefräst
- * **horizontal:**
 - * variable Anfangs- und Endpunkte (von ...bis...) wählbar
 - * verdeckte Hohlkehlen (unsichtbare Griffprägung) ober-/unterhalb einer sichtbaren Ausprägung sind grundsätzlich durchgefräst
 - * Hängeschränke haben grundsätzlich eine durchgefräste waagerechte nicht sichtbare Hohlkehle

Angabe wo die Griffprägung positioniert werden soll:

- EGSLV Eingefräster Griff, sichtbar, links, vertikal
- EGSOH Eingefräster Griff, sichtbar, oben, horizontal
- EGSRV Eingefräster Griff, sichtbar, rechts, vertikal
- EGSUH Eingefräster Griff, sichtbar, unten, horizontal
- EGVLV Eingefräster Griff, verdeckt, links, vertikal
- EGVOH Eingefräster Griff, verdeckt, oben, horizontal
- EGVRV Eingefräster Griff, verdeckt, rechts, vertikal
- EGVUH Eingefräster Griff, verdeckt, unten, horizontal



FENIX	COM	Frontfarbe	Korpus	Sichtseite	W 19	W 50	XW5/ XW6	Sockel	Regal
P310 006	P510 006	bianco	KS	SM/SMF	SM/SMF	SM/SMF	SMF	SM/SMF	SM
P310 022	P510 022	black	KS	SMF	SMF	SMF	SMF	SMF	-
P310 135	P510 135	cacao	*	SMF	SMF	SMF	SMF	SMF	-
P310 091	P510 091	hellgrau	*	SMF	SMF	SMF	SMF	SMF	-
P310 034	P510 034	kos white*	KS	SM/SMF	SM/SMF	SM/SMF	SMF	SM/SMF	SM
P310 044	P510 044	londra	KS	SMF	SMF	SMF	SMF	SMF	-
P310 110	P510 110	midnight blue	*	SMF	SMF	SMF	SMF	SMF	-
P310 007	P510 007	optiwhite	KS	SM/SMF	SM/SMF	SM/SMF	SMF	SM/SMF	SM
P310 136	P510 136	rosso	*	SMF	SMF	SMF	SMF	SMF	-
P310 137	P510 137	verde	*	SMF	SMF	SMF	SMF	SMF	-


Glastüren

L Lisenentür vertikal



Front: Mattschichtstoff mit **herausragenden Eigenschaften**, Nullfugenkante rundum, Rückseite gleichfarbig

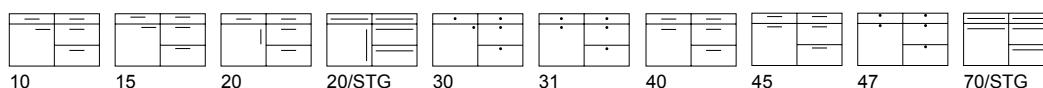
* Zu „kos white“ kann das Umfeld in SM-bianco bestellt werden.



EIGENSCHAFTEN FENIX

Lichtecht, wischfest, resistent gegen säurehaltige Reiniger, Nanotech Beschichtung, sehr matte Optik, haptisch samt anfühlend, keine Fingerabdrücke, antibakteriell, antistatisch, scheuer- und kratzfest, Kratzer mittels Schmutzradierer bzw. Bügeleisen bei 80°C entfernbar!

Griffbohrungsmöglichkeiten FENIX





PREMIUM

Glastüren


Nur universelle Glastüren lieferbar

ART-GLAS MATT	Frontfarbe	Korpus	Sichtseite	W 19	W50, 75, 100	XW5/ XW6	Sockel	Regal
P383 179	aureo met.	KS kiesel	ACM	ACM*	-	ACM	ACM	KS kiesel
P383 006	bianco	KS bianco	ACM	ACM*	-	ACM	ACM	KS bianco
P383 022	black	KS black	ACM	ACM*	-	ACM	ACM	KS black
P383 017	graphit	KS graphit	ACM	ACM*	-	ACM	ACM	KS graphit
P383 181	luminoso met.	*	ACM	ACM*	-	ACM	ACM	-
P383 504	lunis met.	*	ACM	ACM*	-	ACM	ACM	-
P383 180	opale	*	ACM	ACM*	-	ACM	ACM	-
P383 101	snow	KS snow	ACM	ACM*	-	ACM	ACM	KS snow
P383 188	terrificio met.	*	ACM	ACM*	-	ACM	ACM	-
P383 187	titanio met.	*	ACM	ACM*	-	ACM	ACM	-
P383 505	torba met.	*	ACM	ACM*	-	ACM	ACM	-


EIGENSCHAFTEN ART-GLAS MATT:

- supermatte Oberfläche
- 50% leichter
- 10x bruchfester als Echtglas
- hohe Kratzbeständigkeit
- einfache Reinigung dank Nano-Eigenschaften
- TÜV-geprüft
- bohrbar

* Wangen nur 1-seitig mit Acryl lieferbar, Rückseite farbgleich!



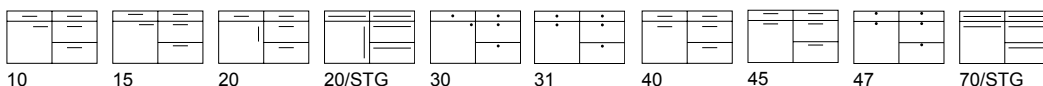
aureo met. bianco black graphit luminoso met. lunis met. opale snow terrificio met.



titanio met. torba met.

Front: Art-Glas Front aus hochwertigem Acryl mit angefasster matter Kante, Rückseite gleichfarbig.

Griffbohrungsmöglichkeiten ART-GLAS MATT



10 15 20 20/STG 30 31 40 45 47 70/STG



P
R
E
M
I
U
M

Glastüren
L Lisenentür vertikal

LUNA R2	COM	Frontfarbe	Korpus	Sichtseite	W 19	W 50	XW5/ XW6	Sockel	Regal
P219	101	P319 101	snow	KS	UM/ML	UM/ML	ML	UM/ML	UM

LUNA R2 RAL	Frontfarbe	Korpus	Sichtseite	W 19	W 50	XW5/ XW6	Sockel	Regal
P293 000	RAL-, Sikkens-, NCS	*	ML	ML	ML	ML	ML	-


Luna RAL-COM ist nicht lieferbar!
Luna snow: SMART GRID Maße, sowie Schrankbreiten von 75 cm sind in diesem Modell nicht lieferbar!



L
I
T
E

Glastüren
Nur universelle Glastüren lieferbar

LUNA	Frontfarbe	Korpus	Sichtseite	W 19	W 50	XW5/ XW6	Sockel	Regal
L219 101	snow	*	UM/ML	UM/ML	ML	ML	UM/ML	UM



snow



RAL-,
Sikkens-,
NCS-Farben

Alle RAL-, Sikkens-, NCS-Farben lieferbar.

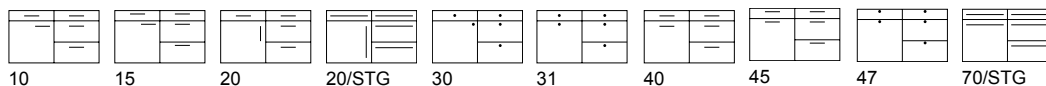
Einzelteile nur auf Anfrage gegen Mehrpreis lieferbar! Metallic-Töne sind nicht lieferbar!

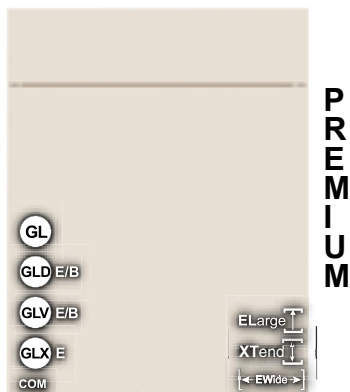
Bitte tätigen Sie Nachbestellungen von RAL-Fronten innerhalb von 6 Monaten um Farbdifferenzen zu vermeiden.

Front: Mattlack, vierseitig abgerundet, Radius 2 mm, Rückseite gleichfarbig

XTend geschnittene Türen unten mit Metalleiste versehen

Griffbohrungsmöglichkeiten LUNA R2 + RAL







Glastüren
G/GA/GM/R Rahmenglastür,
L Lisenentür vertikal

LUNA MICRON	COM	Frontfarbe	Korpus	Sichtseite	WWR 19	W 50	XW5/XW6	Sockel	Regal
P311 006	P471 006	bianco	KS	MLMi	MLMi	MLMi	MLMi	MLMi	KS
P311 022	P471 022	black	KS	MLMi	MLMi	MLMi	MLMi	MLMi	KS
P311 063	P471 063	carbon	KS	MLMi	MLMi	MLMi	MLMi	MLMi	KS
P311 017	P471 017	graphit	KS	MLMi	MLMi	MLMi	MLMi	MLMi	KS
P311 024	P471 024	kashmir	KS	MLMi	MLMi	MLMi	MLMi	MLMi	KS
P311 064	P471 064	kiesel	KS	MLMi	MLMi	MLMi	MLMi	MLMi	KS
P311 044	P471 044	londra	KS	MLMi	MLMi	MLMi	MLMi	MLMi	KS
P311 208	P471 208	marone	*	MLMi	MLMi	MLMi	MLMi	MLMi	-
P311 110	P471 110	midnight blue	*	MLMi	MLMi	MLMi	MLMi	MLMi	-
P311 112	P471 112	moos	*	MLMi	MLMi	MLMi	MLMi	MLMi	-
P311 032	P471 032	olive	*	MLMi	MLMi	MLMi	MLMi	MLMi	-
P311 243	P471 243	orion	KS	MLMi	MLMi	MLMi	MLMi	MLMi	KS
P311 209	P471 209	seta	*	MLMi	MLMi	MLMi	MLMi	MLMi	-
P311 244	P471 244	shell	KS	MLMi	MLMi	MLMi	MLMi	MLMi	KS
P311 101	P471 101	snow	KS	MLMi	MLMi	MLMi	MLMi	MLMi	KS
P311 113	P471 113	tannengrün	*	MLMi	MLMi	MLMi	MLMi	MLMi	-
P311 210	P471 210	urbano	*	MLMi	MLMi	MLMi	MLMi	MLMi	-
RAL									
P503 000		RAL-, Sikkens-, NCS	*	MLMi	MLMi	MLMi	MLMi	MLMi	-

Luna Micron RAL-COM ist nicht lieferbar!



Front: Struktur-Micronlack auf MDF mit Radius 2 mm, Rückseite gleichfarbig

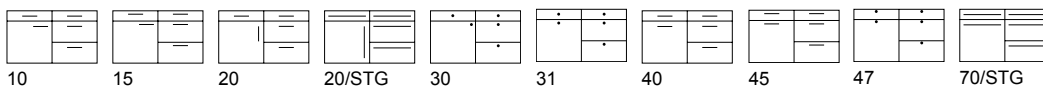


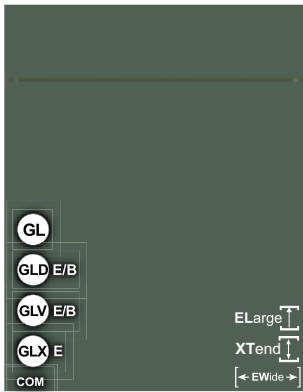
Alle RAL-, Sikkens-, NCS-Farben lieferbar.

Einzelteile nur auf Anfrage gegen Mehrpreis lieferbar!
Metallic-Töne sind nicht lieferbar!

Bitte tätigen Sie Nachbestellungen von RAL-Fronten innerhalb von 6 Monaten um Farbdifferenzen zu vermeiden.

Griffbohrungsmöglichkeiten LUNA MICRON





PREMIUM

Glastüren
G/GA/GM/R Rahmenglastür,
L Lisenenglastür vertikal



LUNA SOFT	COM	Frontfarbe	Korpus	Sichtseite	W/WR 19	W 50	XW5/ XW6	Sockel	Regal
P340 006	P540 006	bianco	KS	MLSO	MLSO	MLSO	MLSO	MLSO	KS
P340 022	P540 022	black	KS	MLSO	MLSO	MLSO	MLSO	MLSO	KS
P340 063	P540 063	carbon	KS	MLSO	MLSO	MLSO	MLSO	MLSO	KS
P340 017	P540 017	graphit	KS	MLSO	MLSO	MLSO	MLSO	MLSO	KS
P340 024	P540 024	kashmir	KS	MLSO	MLSO	MLSO	MLSO	MLSO	KS
P340 064	P540 064	kiesel	KS	MLSO	MLSO	MLSO	MLSO	MLSO	KS
P340 044	P540 044	londra	KS	MLSO	MLSO	MLSO	MLSO	MLSO	KS
P340 208	P540 208	marone	*	MLSO	MLSO	MLSO	MLSO	MLSO	-
P340 110	P540 110	midnight blue	*	MLSO	MLSO	MLSO	MLSO	MLSO	-
P340 112	P540 112	moos	*	MLSO	MLSO	MLSO	MLSO	MLSO	-
P340 032	P540 032	olive	*	MLSO	MLSO	MLSO	MLSO	MLSO	-
P340 243	P540 243	orion	KS	MLSO	MLSO	MLSO	MLSO	MLSO	KS
P340 209	P540 209	seta	*	MLSO	MLSO	MLSO	MLSO	MLSO	-
P340 244	P540 244	shell	KS	MLSO	MLSO	MLSO	MLSO	MLSO	KS
P340 101	P540 101	snow	KS	MLSO	MLSO	MLSO	MLSO	MLSO	KS
P340 113	P540 113	tannengrün	*	MLSO	MLSO	MLSO	MLSO	MLSO	-
P340 210	P540 210	urbano	*	MLSO	MLSO	MLSO	MLSO	MLSO	-

Eigenschaften Antifingerprint-Mattlack:

- ultramatte Optik
- angenehme weiche und samtige Haptik
- antireflektierend
- absolut keine Fingerabdrücke sichtbar

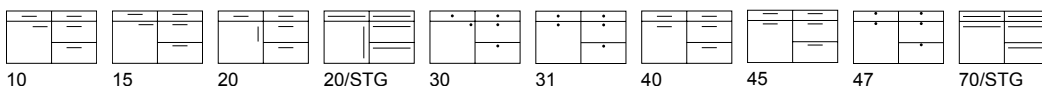
Hinweis:

- Lack ist nur bedingt stoßfest!



Front: Mattlack **Antifingerprint** auf
MDF mit Radius 2 mm, Rückseite
gleichfarbig

Griffbohrungsmöglichkeiten LUNA SOFT





Glastüren
R Rahmenglastür
Rahmentür max bis 1690 mm
aus 1 Stück

INSPIRATION SOFT	Frontfarbe	Korpus	Sichtseite	W/WR 19	W 50	KL/LL	Sockel	Regal
P423 006	bianco	KS	MLSO	MLSO	MLSO	-	MLSO	KS
P423 022	black	KS	MLSO	MLSO	MLSO	-	MLSO	KS
P423 063	carbon	KS	MLSO	MLSO	MLSO	-	MLSO	KS
P423 017	graphit	KS	MLSO	MLSO	MLSO	-	MLSO	KS
P423 024	kashmir	KS	MLSO	MLSO	MLSO	-	MLSO	KS
P423 064	kiesel	KS	MLSO	MLSO	MLSO	-	MLSO	KS
P423 044	londra	KS	MLSO	MLSO	MLSO	-	MLSO	KS
P423 208	marone	*	MLSO	MLSO	MLSO	-	MLSO	-
P423 110	midnight blue	*	MLSO	MLSO	MLSO	-	MLSO	-
P423 112	moos	*	MLSO	MLSO	MLSO	-	MLSO	-
P423 032	olive	*	MLSO	MLSO	MLSO	-	MLSO	-
P423 243	orion	KS	MLSO	MLSO	MLSO	-	MLSO	KS
P423 209	seta	*	MLSO	MLSO	MLSO	-	MLSO	-
P423 244	shell	KS	MLSO	MLSO	MLSO	-	MLSO	KS
P423 101	snow	KS	MLSO	MLSO	MLSO	-	MLSO	KS
P423 113	tannengrün	*	MLSO	MLSO	MLSO	-	MLSO	-
P423 210	urbano	*	MLSO	MLSO	MLSO	-	MLSO	-

Eigenschaften Antifingerprint-Mattlack:

- ultramatte Optik
- angenehme weiche und samtige Haptik
- antireflektierend
- absolut keine Fingerabdrücke sichtbar

Hinweis:

- **Lack ist nur bedingt stoßfest!**
- Formwände sind nur in glatter Ausführung lieferbar, hierzu bitte passende Farbe aus dem Programm Luna bestellen



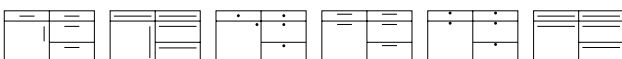
bianco black carbon graphit kashmir kiesel londra marone midnight blue




moos olive orion seta shell snow tannengrün urbano

Front: Mattlack **Antifingerprint** als Rahmen mit 45° Abschrägung auf MDF mit Radius 2 mm, Rückseite gleichfarbig

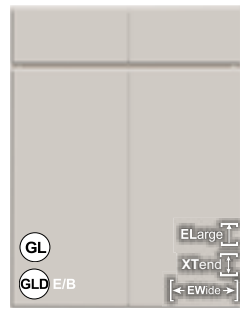
Griffbohrungsmöglichkeiten INSPIRATION SOFT




20 20/STG 30 45 47 70/STG




P
R
E
M
I
U
M



UNO
Eine vertikale Rille
in der Mitte



R15
Vertikaler Rillenabstand
150 mm
Anmerkung
Folgende Fronten haben
ein abweichendes
Riegelmaß:
40+80 cm = 132 mm
50+100 cm = 165 mm



R20
Vertikaler Rillenabstand
200 mm
Anmerkung
Folgende Fronten haben
ein abweichendes
Riegelmaß:
30 cm = 148 mm
45+90 cm = 223 mm
50 cm = 248 mm

Glastüren

R Rahmenglastür, L Lisenentür vertikal



Eigenschaften Antifingerprint-Mattlack:

- ultramatte Optik
- angenehme weiche und samtige Haptik
- antireflektierend
- absolut keine Fingerabdrücke sichtbar

Hinweis:

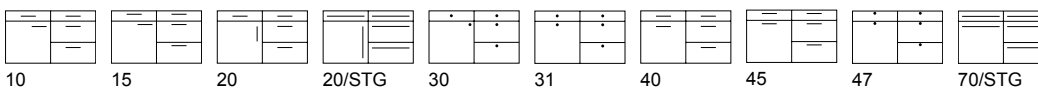
- Lack ist nur bedingt stoßfest!
- Formwände sind nur in glatter Ausführung lieferbar, hierzu bitte passende Farbe aus dem Programm Luna bestellen

ZERO	UNO	R15	R20	Frontfarbe	Korpus	Sichtseite	W/WR 19	W 50	KL/LL	Sockel	Regal
P312 006	P313 006	P314 006	P315 006	bianco	KS	MLSO	MLSO	MLSO	-	MLSO	KS
P312 022	P313 022	P314 022	P315 022	black	KS	MLSO	MLSO	MLSO	-	MLSO	KS
P312 063	P313 063	P314 063	P315 063	carbon	KS	MLSO	MLSO	MLSO	-	MLSO	KS
P312 017	P313 017	P314 017	P315 017	graphit	KS	MLSO	MLSO	MLSO	-	MLSO	KS
P312 024	P313 024	P314 024	P315 024	kashmir	KS	MLSO	MLSO	MLSO	-	MLSO	KS
P312 064	P313 064	P314 064	P315 064	kiesel	KS	MLSO	MLSO	MLSO	-	MLSO	KS
P312 044	P313 044	P314 044	P315 044	londra	KS	MLSO	MLSO	MLSO	-	MLSO	KS
P312 208	P313 208	P314 208	P315 208	marone	*	MLSO	MLSO	MLSO	-	MLSO	-
P312 110	P313 110	P314 110	P315 110	midnight blue	*	MLSO	MLSO	MLSO	-	MLSO	-
P312 112	P313 112	P314 112	P315 112	moos	*	MLSO	MLSO	MLSO	-	MLSO	-
P312 032	P313 032	P314 032	P315 032	olive	*	MLSO	MLSO	MLSO	-	MLSO	-
P312 243	P313 243	P314 243	P315 243	orion	KS	MLSO	MLSO	MLSO	-	MLSO	KS
P312 209	P313 209	P314 209	P315 209	seta	*	MLSO	MLSO	MLSO	-	MLSO	-
P312 244	P313 244	P314 244	P315 244	shell	KS	MLSO	MLSO	MLSO	-	MLSO	KS
P312 101	P313 101	P314 101	P315 101	snow	KS	MLSO	MLSO	MLSO	-	MLSO	KS
P312 113	P313 113	P314 113	P315 113	tannengrün	*	MLSO	MLSO	MLSO	-	MLSO	-
P312 210	P313 210	P314 210	P315 210	urbano	*	MLSO	MLSO	MLSO	-	MLSO	-

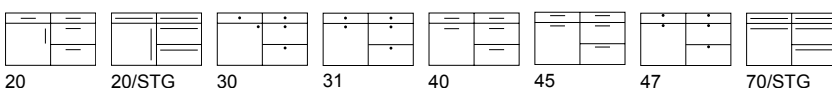


Front: Mattlack Antifingerprint, außen mit Keder, Ausführungen Uno/R15/R20 mit feiner Rillung, Rückseite gleichfarbig.

Griffbohrungsmöglichkeiten MILA SOFT ZERO



Griffbohrungsmöglichkeiten MILA SOFT UNO/R15/R20






**Hochglanz-
Linie**



PREMIUM

Glastüren
L Lisenentür vertikal

	LUCE	COM	Frontfarbe	Korpus	Sichtseite	W 19	W50, 75,100	XW5/ XW6	Sockel	Regal
GLV 45	P218 006	P353 006	bianco	KS	UVHG/SG	UVHG/SG	SG	UVHG	SG	SG
	P218 024	P353 024	kashmir	KS	UVHG/EG	UVHG/EG	EG	UVHG	EG	EG
	P218 007	P353 007	optiwhite	KS	UVHG/SG	UVHG/SG	SG	UVHG	SG	SG
GLV 45	P218 101	P353 101	snow	KS	UVHG/SG	UVHG/SG	SG	UVHG	SG	SG



LITE

Glastüren
Nur universelle Glastüren lieferbar


	LUCE	Frontfarbe	Korpus	Sichtseite	W 19	W50, 75,100	XW5/ XW6	Sockel	Regal
	L218 006	bianco	KS	UVHG/SG	UVHG/SG	SG	UVHG	SG	SG
	L218 024	kashmir	*	UVHG/EG	UVHG/EG	EG	UVHG	EG	EG
	L218 007	optiwhite	*	UVHG/SG	UVHG/SG	SG	UVHG	SG	SG
	L218 101	snow	*	UVHG/SG	UVHG/SG	SG	UVHG	SG	SG



NEW

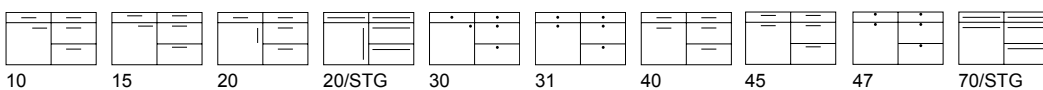
Glastüren
L Lisenentür vertikal


LUCE	Frontfarbe	Korpus	Sichtseite	W 19	W50, 75,100	XW5/ XW6	Sockel	Regal
N218 006	bianco	KS	UVHG/SG	UVHG/SG	-	UVHG	SG	SG
N218 024	kashmir	*	UVHG/EG	UVHG/EG	-	UVHG	EG	EG
N218 007	optiwhite	*	UVHG/SG	UVHG/SG	-	UVHG	SG	SG
N218 101	snow	*	UVHG/SG	UVHG/SG	-	UVHG	SG	SG



Front: UV-Lackierung Hochglanz Laserkante rundum,
Rückseite gleichfarbig

Griffbohrungsmöglichkeiten LUCE






PREMIUM

Glastüren
L Lisenentür vertikal


ESPRIT	COM	Frontfarbe	Korpus	Sichtseite	W 19	W50, 75,100	XW5/ XW6	Sockel	Regal
P112 006	P225 006	bianco	KS	SG	SG	SG	SG	SG	SG
P112 007	P225 007	optiwhite	KS	SG	SG	SG	SG	SG	SG
P112 101	P225 101	snow	KS	SG	SG	SG	SG	SG	SG



LITE

Glastüren
Nur universelle Glastüren lieferbar

ESPRIT	Frontfarbe	Korpus	Sichtseite	W 19	W50, 75,100	XW5/ XW6	Sockel	Regal
L112 006	bianco	KS	SG	SG	SG	SG	SG	SG
L112 007	optiwhite	*	SG	SG	SG	SG	SG	SG
L112 101	snow	*	SG	SG	SG	SG	SG	SG



NEW

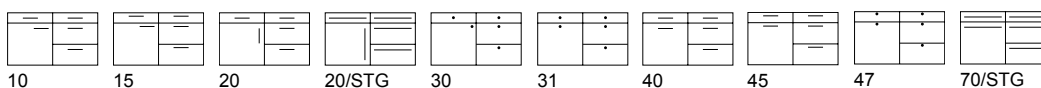
Glastüren
L Lisenentür vertikal


ESPRIT	Frontfarbe	Korpus	Sichtseite	W 19	W50, 75,100	XW5/ XW6	Sockel	Regal
N112 006	bianco	KS	SG	SG	-	SG	SG	SG
N112 007	optiwhite	*	SG	SG	-	SG	SG	SG
N112 101	snow	*	SG	SG	-	SG	SG	SG



Front: Schichtstoff-Hochglanz Nullfugenkante rundum, Rückseite gleichfarbig

Griffbohrungsmöglichkeiten ESPRIT





P
R
E
M
I
U
M

Glastüren
L Lisenentür vertikal

PASSION	COM	Frontfarbe	Korpus	Sichtseite	W 19	W 50	XW5/ XW6	Sockel	Regal
P247	101	P357 101	snow	KS	SG/LG	SG/LG	SG/LG	LG	SG
PASSION R2 RAL	COM	Frontfarbe	Korpus	Sichtseite	W 19	W 50	XW5/ XW6	Sockel	Regal
P557	000	RAL-, Sikkens-, NCS	*	LG	LG	LG	LG	LG	-

Passion RAL-COM ist nicht lieferbar!
Smart-Grid Maße, sowie Schrankbreiten von 75 cm sind in diesem Modell nicht lieferbar!




L
I
T
E

Glastüren
Nur universelle Glastüren lieferbar

PASSION	COM	Frontfarbe	Korpus	Sichtseite	W 19	W 50	XW5/ XW6	Sockel	Regal
L247	101	snow	*	SG/LG	SG/LG	SG/LG	LG	SG/LG	SG

XTend geschnittene Türen werden unten mit einer Metallleiste versehen



snow
RAL-, Sikkens-, NCS-Farben

Alle RAL-, Sikkens-, NCS-Farben lieferbar.

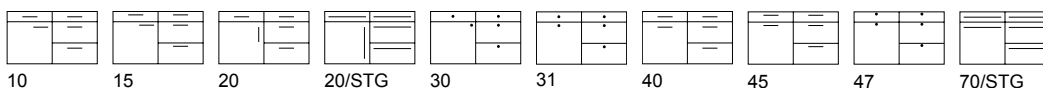
Einzelteile nur auf Anfrage gegen Mehrpreis lieferbar! Metallic-Töne sind nicht lieferbar!



Front: Hochglanz Lack, vierseitig abgerundet, Radius 2 mm, Rückseite gleichfarbig

Bitte tätigen Sie Nachbestellungen von RAL-Fronten innerhalb von 6 Monaten um Farbdifferenzen zu vermeiden.

Griffbohrungsmöglichkeiten PASSION + RAL





PREMIUM

ART-GLAS GLOSS	Frontfarbe	Korpus	Sichtseite	W 19	W50, 75,100	XW5/ XW6	Sockel	Regal
P316 006	bianco	KS	ACG	ACG*	-	ACG	ACG	-
P316 022	black	KS	ACG	ACG*	-	ACG	ACG	-
P316 105	fumo	*	ACG	ACG*	-	ACG	ACG	-
P316 024	kashmir	KS	ACG	ACG*	-	ACG	ACG	-
P316 101	snow	KS	ACG	ACG*	-	ACG	ACG	-


* Wangen nur 1-seitig mit Acryl lieferbar, Rückseite farbleich!

EIGENSCHAFTEN ART-GLAS GLÄNZEND:

- hochglänzende Tiefenwirkung wie bei Glas
- 50% leichter
- 10x bruchfester als Echtglas
- hohe Kratzbeständigkeit
- einfache Reinigung dank Nano-Eigenschaften
- TÜV-geprüft
- bohrbar

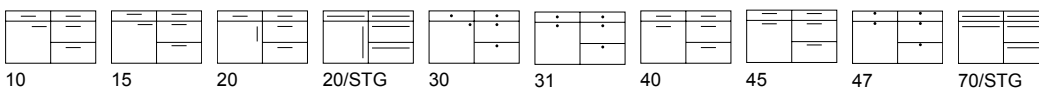
Glastüren

Nur universelle Glastüren lieferbar



Front: Art-Glas Front aus hochwertigem Acryl mit angefaseter glänzender Kante, Rückseite gleichfarbig.

Griffbohrungsmöglichkeiten ART-GLAS GLOSS





**Kunststoff-
ummantelte
Fronten**





PREMIUM


MODIO 8	Frontfarbe	Korpus	Sichtseite	W 19	W50, 75+100	XW5/ XW6	Sockel	Regal
P242 006	bianco	KS	-	KU	KS	-	KU	KS
P242 022	black	KS	-	KU	KS	-	KU	KS
P242 024	kashmir	KS	-	KU	KS	-	KU	KS
P242 540	khaki	KS	-	KU	-	-	KU	-
P242 541	navy blue	KS	-	KU	-	-	KU	-

MODIO 8 RAL LACKIERT	Frontfarbe	Korpus	Sichtseite	W 19	W50, 75+100	XW5/ XW6	Sockel	Regal
P342 000	RAL, Sikkens, NCS	*	MLSO	MLSO	-	-	MLSO	-

Wangen 50/75/100 (KS) sind nicht foliert, sondern nur aus Melamin lieferbar.
 Wangen 19 mm (KU) sind einseitig foliert, rückseitig wie Front!


Sockel foliert max 240 cm lang

Glastüren
 R Rahmenglastür



Front: Kunststoff ummanteltes Modell (19 mm stark)
matt mit Antifingerprint, mit flachem Rahmen 80 mm,
 Rückseite farbgleich (auch bei Wangen 19 mm);

Ausnahme khaki, navy blue und black.
 Hier ist die Rückseite ähnlich der Farbe graphit,
 daher empfehlen wir hier Korpus graphit.



(Die lackierte Variante hat einen lackierfähigen Untergrund, auf dem RAL-/Sikkens-/NCS mit Antifingerprint-Overlay lackiert wird)



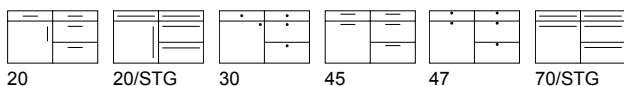
Alle RAL-, Sikkens-, NCS-Farben lieferbar.


Einzelteile nur auf Anfrage gegen Mehrpreis lieferbar!
 Metallic-Töne sind nicht lieferbar!

RAL-, Sikkens-, NCS lackiert

Bitte tätigen Sie Nachbestellungen von RAL-Fronten innerhalb von 6 Monaten um Farbdifferenzen zu vermeiden.

Griffbohrungsmöglichkeiten MODIO 8





PREMIUM


Glastüren
R Rahmenglastür

MELIA	Frontfarbe	Korpus	Sichtseite	W 19	W50, 75+100	XW5/ XW6	Sockel	Regal
P244 006	bianco	KS	-	KU	KS	-	KU	KS
P244 022	black	KS	-	KU	KS	-	KU	KS
P244 024	kashmir	KS	-	KU	KS	-	KU	KS
P244 540	khaki	KS	-	KU	-	-	KU	-
P244 541	navy blue	KS	-	KU	-	-	KU	-

MELIA RAL LACKIERT	Frontfarbe	Korpus	Sichtseite	W 19	W50, 75+100	XW5/ XW6	Sockel	Regal
P344 000	RAL, Sikkens, NCS	*	MLSO	MLSO	-	-	MLSO	-

Wangen 50/75/100 (KS) sind nicht foliert, sondern nur aus Melamin lieferbar.
Wangen 19 mm (KU) sind einseitig foliert, rückseitig wie Front!


Sockel foliert max 240 cm lang



bianco black kashmir

Front: Kunststoff ummanteltes Modell (22 mm stark) **matt mit Antifingerprint**, mit Rahmen 65 mm, Rückseite farbgleich (auch bei Wangen 19 mm);

Ausnahme khaki, navy blue und black.
Hier ist die Rückseite ähnlich der Farbe graphit, daher empfehlen wir hier Korpus graphit.



khaki navy blue

(Die lackierte Variante hat einen lackierfähigen Untergrund, auf dem RAL-/Sikkens-/NCS mit Antifingerprint-Overlay lackiert wird)



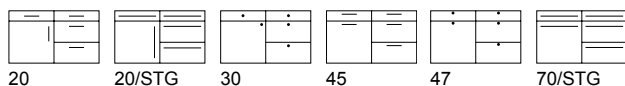
Alle RAL-, Sikkens-, NCS-Farben lieferbar.

Einzelteile nur auf Anfrage gegen Mehrpreis lieferbar!
Metallic-Töne sind nicht lieferbar!

RAL-, Sikkens-, NCS lackiert

Bitte tätigen Sie Nachbestellungen von RAL-Fronten innerhalb von 6 Monaten um Farbdifferenzen zu vermeiden.

Griffbohrungsmöglichkeiten MELIA



20 20/STG 30 45 47 70/STG



PREMIUM


Glastüren
R Rahmenglastür

SANTOS	Frontfarbe	Korpus	Sichtseite	W 19	W50, 75+100	XW5/ XW6	Sockel	Regal
P246 006	bianco	KS	-	KU	KS	-	KU	KS
P246 022	black	KS	-	KU	KS	-	KU	KS
P246 024	kashmir	KS	-	KU	KS	-	KU	KS
P246 540	khaki	KS	-	KU	-	-	KU	-
P246 541	navy blue	KS	-	KU	-	-	KU	-

SANTOS RAL LACKIERT	Frontfarbe	Korpus	Sichtseite	W 19	W50, 75+100	XW5/ XW6	Sockel	Regal
P346 000	RAL, Sikkens, NCS	*	MLSO	MLSO	-	-	MLSO	-

Wangen 50/75/100 (KS) sind nicht foliert, sondern nur aus Melamin lieferbar.
Wangen 19 mm (KU) sind einseitig foliert, rückseitig wie Front!


Sockel foliert max 240 cm lang



bianco black kashmir

Front: Kunststoff ummanteltes Modell (22 mm stark)
matt mit Antifingerprint, mit Schmalrahmen 19 mm,
Rückseite farbgleich (auch bei Wangen 19 mm);

Ausnahme khaki, navy blue und black.
Hier ist die Rückseite ähnlich der Farbe graphit,
daher empfehlen wir hier Korpus graphit.



khaki navy blue

(Die lackierte Variante hat einen lackierfähigen Untergrund, auf dem RAL-/Sikkens-/NCS mit Antifingerprint-Overlay lackiert wird)



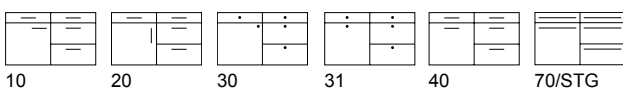
Alle RAL-, Sikkens-, NCS-Farben lieferbar.

Einzelteile nur auf Anfrage gegen Mehrpreis lieferbar! Metallic-Töne sind nicht lieferbar!

RAL-, Sikkens-, NCS lackiert

Bitte tätigen Sie Nachbestellungen von RAL-Fronten innerhalb von 6 Monaten um Farbdifferenzen zu vermeiden.

Griffbohrungsmöglichkeiten SANTOS





**Wood
Edition:

Wood
Range
+
Wood
Specials**

Wood Range + Wood Specials overview


Wood Range Information

10 Programme die in verschiedenen Strukturformen/
Oberflächen erhältlich sind. „Knotty raw“, „Knotty
brushed“, „Striped brushed“ und „Silky smart“.


Diese Programme finden Sie ab Seite 63
aufgeführt.



GIRO H/V



MERINO H/V



SPLIT-PLANK
OAK V



SPLIT-OAK H/V



LAMELLA



CADRE



TELAIO



STRETTO



TOSCANA



OBLIQUO H/V


Wood Specials Information

9 Programme die nur in einer Strukturform/
Oberfläche erhältlich sind.

Diese Programme finden Sie ab Seite 73
aufgeführt.



CHIBA V




REAL-OAK H/V



VERTICO V



BLACK-LINE



NOTCHO



BLACK STRIPE



ROUGH ZERO+R15




ORBITA



RIPIENO

Wood Range + Specials



Knotty raw

Starkfurnier astig mit Blume, gestrahlt

F1 = *Knotty raw*

Modellnummer	Frontfarbe	Korpus	Sichtseite	Wangen	XW5/ XW6	Sockel	Regal
P462 102	nature	*	F1	F1/*	F1	F1	



Knotty brushed

Furnier astig mit Blume, gebürstet

F2 = *Knotty brushed*

Modellnummer	Frontfarbe	Korpus	Sichtseite	Wangen	XW5/ XW6	Sockel	Regal
P462 102	nature	*	F2	F2/*	F2	F2	F2




Striped brushed

Furnier schlicht ohne Blume, gebürstet

F3 = *Striped brushed*

Modellnummer	Frontfarbe	Korpus	Sichtseite	Wangen	XW5/ XW6	Sockel	Regal
P462 102	nature	*	F3	F3/*	F3	F3	F3











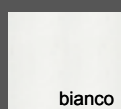













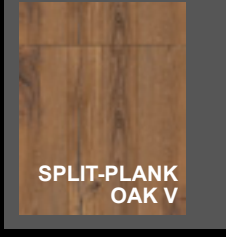







































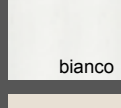

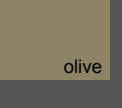









Silky smart

Seidenglänzend lackiert

F4 = *Silky smart*

Modellnummer	Frontfarbe	Korpus	Sichtseite	Wangen	XW5/ XW6	Sockel	Regal
P650 032	oliva	*	F4	F4/*	-	F4	F4

Wood Range

Doortypes	Woodstructures				Woodcolours			Lacquer colours		
	F1	F2	F3	F4						
 GIRO HV					 nature	 scandinavian	 walnut	 bianco	 black	 olive
 MERINO HV					 beachwood	 chalk	 chestnut	 bianco	 black	 olive
 SPLIT-PLANK OAK V					 chestnut	 nature				
 SPLIT-OAK H/V					 chestnut	 nature				
 LAMELLA					 chalk	 scandinavian	 chestnut	 black	 RAL, SIKKENS, NCS	
 CADRE					 chestnut	 nature		 black		
 TELAIO					 beachwood	 chalk	 chestnut	 bianco	 black	 olive
 STRETTO					 chestnut	 nature		 black	 RAL, SIKKENS, NCS	













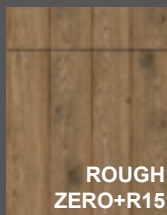



















Wood Range


Doortypes	Woodstructures				Woodcolours			Lacquer colours		
	F1	F2	F3	F4						
TOSCANA								 bianco	 black	 olive
								 shell	 RAL, SIKKENS, NCS	
OBLIQUO H/V					 nature	 scandinavian	 walnut	 bianco	 black	 olive
								 shell	 RAL, SIKKENS, NCS	

Wood Specials

Doortypes	Woodstructures				Woodcolours			Lacquer colours		
	F1	F2	F3	F4						
CHIBA V					 chalk	 nature	 scandinavian	 bianco	 black	 olive
								 shell	 RAL, SIKKENS, NCS	
REAL-OAK H/V					 chalk	 chestnut	 real-nature			
VERTICO V					 chalk	 chestnut	 driftwood	 bianco	 black	 olive
					 nature	 scandinavian	 walnut	 shell	 RAL, SIKKENS, NCS	
BLACK-LINE					 nature					

Wood Specials

Doortypes	Woodstructures				Woodcolours			Lacquer colours	
	F1	F2	F3	F4					
 <p>NOTCHO</p>					 nature  scandinavian  walnut		 black  RAL, SIKKENS, NCS		
 <p>BLACK STRIPE V</p>					 chestnut  nature  walnut				
 <p>ROUGH ZERO+R15</p>					 pastel loam  pastel shadow  pastel smoke  plage		 black  graphit		
 <p>ORBITA</p>					 beachwood  driftwood  nature		 RAL, SIKKENS, NCS		
 <p>RIPIENO</p>					 beachwood  driftwood  nature		 RAL, SIKKENS, NCS		

**Glastüren**

nur universelle Glastüren lieferbar



Alle RAL-, Sikkens-, NCS-Farben lieferbar.

Einzelteile nur auf Anfrage gegen Mehrpreis lieferbar! Metallic-Töne sind nicht lieferbar!

Bitte tätigen Sie Nachbestellungen von RAL-Fronten innerhalb von 6 Monaten um Farbdifferenzen zu vermeiden.

F2**Knotty brushed**Front: 20 mm stark, furnierte Eiche/Nussbaum auf schwarzem MDF-Träger, **gebürstet mit Blume**, mit 60 mm runder Griff-Ausfräsung, Rückseite gleichfarbig.

Wird kein Griff auf der Bestellung angegeben, so bekommt der Griff standardmäßig die gleiche Farbe und Strukturrichtung H/V wie die Front. Wünschen Sie es anders, so wählen Sie bitte aus unten stehender Tabelle eine abweichende Grifffarbe mit Struktur H oder V aus.

GIRO H	Frontfarbe	Korpus	Sichtseite	Wangen	XW5/ XW6	Sockel	Regal
P520 216	walnut, H	*	F2	F2/*	-	F2	F2

GIRO V	Frontfarbe	Korpus	Sichtseite	Wangen	XW5/ XW6	Sockel	Regal
P521 216	walnut, V	*	F2	F2/*	-	F2	F2

F2/* Wangen sind in gerillter (OLWR) oder glatter (OLW) Ausführung in der Stärke von 19, 50, 75 und 100 mm lieferbar.

F3**Striped brushed**Front: 20 mm stark, furnierte Eiche/Nussbaum auf schwarzem MDF-Träger, **schlicht gebürstet**, 60 mm runder Griff-Ausfräsung, Rückseite gleichfarbig.

Wird kein Griff auf der Bestellung angegeben, so bekommt der Griff standardmäßig die gleiche Farbe und Strukturrichtung H/V wie die Front. Wünschen Sie es anders, so wählen Sie bitte aus unten stehender Tabelle eine abweichende Grifffarbe mit Struktur H oder V aus.

GIRO H	Frontfarbe	Korpus	Sichtseite	Wangen	XW5/ XW6	Sockel	Regal
P546 102	nature, H	*	F3	F3/*	-	F3	F3
P546 500	scandinavian, H	*	F3	F3/*	-	F3	F3
P546 216	walnut, H	*	F3	F3/*	-	F3	F3
P546 006	bianco, H	KS	F3	F3/*	-	F3	F3
P546 022	black, H	KS	F3	F3/*	-	F3	F3
P546 032	olive, H	*	F3	F3/*	-	F3	F3
P546 244	shell, H	KS	F3	F3/*	-	F3	F3
RAL							
P550 000	RAL-, Sikkens-, NCS, H	*	F3	F3/*	-	F3	F3

GIRO V	Frontfarbe	Korpus	Sichtseite	Wangen	XW5/ XW6	Sockel	Regal
P548 102	nature, V	*	F3	F3/*	-	F3	F3
P548 500	scandinavian, V	*	F3	F3/*	-	F3	F3
P548 216	walnut, V	*	F3	F3/*	-	F3	F3
P548 006	bianco, V	KS	F3	F3/*	-	F3	F3
P548 022	black, V	KS	F3	F3/*	-	F3	F3
P548 032	olive, V	*	F3	F3/*	-	F3	F3
P548 244	shell, V	KS	F3	F3/*	-	F3	F3
RAL							
P551 000	RAL-, Sikkens-, NCS, V	*	F3	F3/*	-	F3	F3

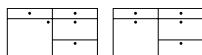
F3/* Wangen sind in gerillter (OLWR) oder glatter (OLW) Ausführung in der Stärke von 19, 50, 75 und 100 mm lieferbar.

Griffvariante wählbar:

nature H 650	black H 656	nature V 651	black V 657
walnut H 652	olive H 658	walnut V 653	olive V 659
scandi. H 664	shell H 660	scandi. V 665	shell V 661
bianco H 654	RAL H 662	bianco V 655	RAL V 663

Bei Hochschränken sind abweichende Griff-Positionen im 130 mm Höhenraster möglich.

Griffbohrungsmöglichkeiten GIRO H/V F2, F3



30

31



ZERO H/V
ohne Rille
Flach furnierte Front

Glastüren
G/GA/GM/R Rahmenglastür nur bei der Ausführung ZERO,
L Lisenentür vertikal

PREMIUM



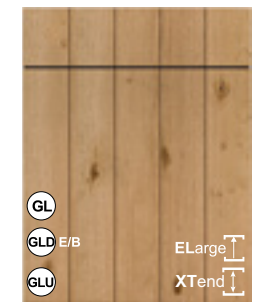
UNO
Eine vertikale Rille
in der Mitte



R20
Vertikaler Rillenabstand
200 mm
Anmerkung
Folgende Fronten haben
ein abweichendes
Riegelmaß:
30 cm = 148 mm
45+90 cm = 223 mm
50 cm = 248 mm




R15
Vertikaler Rillenabstand
150 mm
Anmerkung
Folgende Fronten haben
ein abweichendes
Riegelmaß:
40+80 cm = 132 mm
50+100 cm = 165 mm



R10
Vertikaler Rillenabstand
100 mm
Anmerkung
Folgende Fronten haben
ein abweichendes
Riegelmaß:
45 cm = 89 mm



beachwood chalk chestnut driftwood nature scandi., H/V walnut only F2 + F3



bianco black olive shell

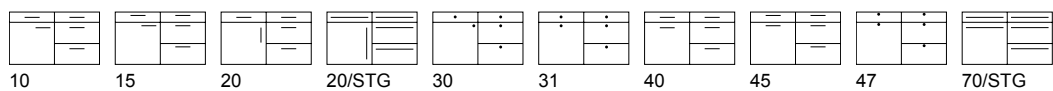
Alle RAL-, Sikkens-, NCS-Farben lieferbar.

Einzelteile nur auf Anfrage gegen Mehrpreis lieferbar!
Metallic-Töne sind nicht lieferbar!

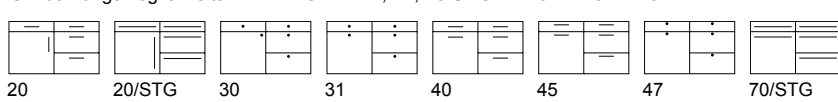
Bitte tätigen Sie Nachbestellungen von RAL-Fronten
innerhalb von 6 Monaten um Farbdifferenzen zu vermeiden.

F1*, F2*, F3* Wangen sind in gerillter (OLWR) oder glatter (OLW) Ausführung in der Stärke von 19, 50, 75 und 100 mm lieferbar.

Griffbohrungsmöglichkeiten MERINO H/V F1, F2, F3 ZERO



Griffbohrungsmöglichkeiten MERINO H/V F1, F2, F3 UNO + R20 + R15 + R10



F1 (bisher LEGNO)

Knotty raw

Front: Gesandstrahlte Asteiche mit Starkfurnier, auf Träger Rohspan, Front 21 mm stark, OLW19 = 21 mm stark

ZERO H	ZERO V	UNO	R20	R15	R10	Frontfarbe	Korpus	Sichtseite	Wangen	XW5/ XW6	Sockel	Regal
P461 019	P462 019	P465 019	P466 019	P468 019	P469 019	beachwood	*	F1	F1/*	F1	F1	F2
P461 104	P462 104	P465 104	P466 104	P468 104	P469 104	chalk	*	F1	F1/*	F1	F1	F2
P461 121	P462 121	P465 121	P466 121	P468 121	P469 121	chestnut	*	F1	F1/*	F1	F1	F2
P461 031	P462 031	P465 031	P466 031	P468 031	P469 031	driftwood	*	F1	F1/*	F1	F1	F2
P461 102	P462 102	P465 102	P466 102	P468 102	P469 102	nature	*	F1	F1/*	F1	F1	F2
P461 500	P462 500	P465 500	P466 500	P468 500	P469 500	scandinavian	*	F1	F1/*	F1	F1	F2
P461 006	P462 006	P465 006	P466 006	P468 006	P469 006	bianco	KS	F1	F1/*	F1	F1	F2
P461 022	P462 022	P465 022	P466 022	P468 022	P469 022	black	KS	F1	F1/*	F1	F1	F2
P461 032	P462 032	P465 032	P466 032	P468 032	P469 032	olive	*	F1	F1/*	F1	F1	F2
P461 244	P462 244	P465 244	P466 244	P468 244	P469 244	shell	KS	F1	F1/*	F1	F1	F2
RAL												
RAL ZERO	RAL ZERO	UNO	R20	R15	R10							
P571 000	P572 000	P575 000	P576 000	P578 000	P579 000	RAL-, Sikken-, NCS	*	F1	F1/*	F1	F1	F2

Regale sind nur in F2 **gebürstet** lieferbar

F2 (bisher MERINO)

Knotty brushed

Front: Stark gebürstete Asteiche/Nussbaum

ZERO H	ZERO V	UNO	R20	R15	R10	Frontfarbe	Korpus	Sichtseite	Wangen	XW5/ XW6	Sockel	Regal
P401 019	P402 019	P405 019	P406 019	P408 019	P409 019	beachwood	*	F2	F2/*	F2	F2	F2
P401 104	P402 104	P405 104	P406 104	P408 104	P409 104	chalk	*	F2	F2/*	F2	F2	F2
P401 121	P402 121	P405 121	P406 121	P408 121	P409 121	chestnut	*	F2	F2/*	F2	F2	F2
P401 031	P402 031	P405 031	P406 031	P408 031	P409 031	driftwood	*	F2	F2/*	F2	F2	F2
P401 102	P402 102	P405 102	P406 102	P408 102	P409 102	nature	*	F2	F2/*	F2	F2	F2
P401 500	P402 500	P405 500	P406 500	P408 500	P409 500	scandinavian	*	F2	F2/*	F2	F2	F2
P401 216	P402 216	P405 216	P406 216	P408 216	P409 216	walnut	*	F2	F2/*	F2	F2	F2
P401 006	P402 006	P405 006	P406 006	P408 006	P409 006	bianco	KS	F2	F2/*	F2	F2	F2
P401 022	P402 022	P405 022	P406 022	P408 022	P409 022	black	KS	F2	F2/*	F2	F2	F2
P401 032	P402 032	P405 032	P406 032	P408 032	P409 032	olive	*	F2	F2/*	F2	F2	F2
P401 244	P402 244	P405 244	P406 244	P408 244	P409 244	shell	KS	F2	F2/*	F2	F2	F2
RAL												
RAL ZERO	RAL ZERO	UNO	R20	R15	R10							
P581 000	P582 000	P585 000	P586 000	P588 000	P589 000	RAL-, Sikken-, NCS	*	F2	F2/*	F2	F2	F2

F3

Striped brushed


Front: Gebürstete schlichte Eiche/Nussbaum ohne Äste, ohne Blume

ZERO H	ZERO V	UNO	R20	R15	R10	Frontfarbe	Korpus	Sichtseite	Wangen	XW5/ XW6	Sockel	Regal
P421 019	P422 019	P425 019	P426 019	P428 019	P429 019	beachwood	*	F3	F3/*	F3	F3	F3
P421 104	P422 104	P425 104	P426 104	P428 104	P429 104	chalk	*	F3	F3/*	F3	F3	F3
P421 121	P422 121	P425 121	P426 121	P428 121	P429 121	chestnut	*	F3	F3/*	F3	F3	F3
P421 031	P422 031	P425 031	P426 031	P428 031	P429 031	driftwood	*	F3	F3/*	F3	F3	F3
P421 102	P422 102	P425 102	P426 102	P428 102	P429 102	nature	*	F3	F3/*	F3	F3	F3
P421 500	P422 500	P425 500	P426 500	P428 500	P429 500	scandinavian	*	F3	F3/*	F3	F3	F3
P421 216	P422 216	P425 216	P426 216	P428 216	P429 216	walnut	*	F3	F3/*	F3	F3	F3
P421 006	P422 006	P425 006	P426 006	P428 006	P429 006	bianco	KS	F3	F3/*	F3	F3	F3
P421 022	P422 022	P425 022	P426 022	P428 022	P429 022	black	KS	F3	F3/*	F3	F3	F3
P421 032	P422 032	P425 032	P426 032	P428 032	P429 032	olive	*	F3	F3/*	F3	F3	F3
P421 244	P422 244	P425 244	P426 244	P428 244	P429 244	shell	KS	F3	F3/*	F3	F3	F3
RAL												
RAL ZERO	RAL ZERO	UNO	R20	R15	R10							
P491 000	P492 000	P495 000	P496 000	P498 000	P499 000	RAL-, Sikken-, NCS	*	F3	F3/*	F3	F3	F3



PREMIUM

Glastüren
L Lisenentür vertikal



chestnut, V nature, V

F1 (bisher PLANK-OAK)

Knotty raw

Front: furnierte Alteiche, vertikal geplankt (auf Furnier gestoßen) und **gestrahlt**

SPLIT PLANK-OAK V	Frontfarbe	Korpus	Sichtseite	Wangen	XW5/ XW6	Sockel	Regal
P517 121	chestnut, V	*	F1	F1/*	F1	F1	F2
P517 102	nature, V	*	F1	F1/*	F1	F1	F2

Sichtseiten nicht geplankt, Regale sind nur in F2 **gebürstet** lieferbar

F2

Knotty brushed

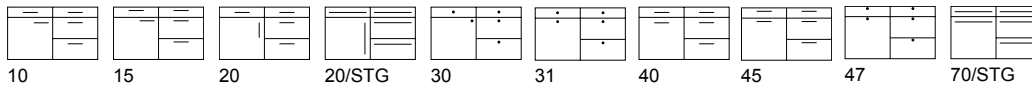
Front: furnierte Alteiche, vertikal geplankt (auf Furnier gestoßen) und **gebürstet**

SPLIT PLANK-OAK V	Frontfarbe	Korpus	Sichtseite	Wangen	XW5/ XW6	Sockel	Regal
P527 121	chestnut, V	*	F2	F2/*	F2	F2	F2
P527 102	nature, V	*	F2	F2/*	F2	F2	F2

Sichtseiten nicht geplankt


F1/*, F2/* Wangen sind in geplankter (OWLR) oder glatter (OLW) Ausführung in der Stärke 19, 50, 75, 100 mm lieferbar.

Griffbohrungsmöglichkeiten SPLIT PLANK-OAK V F1, F2



PREMIUM

Glastüren
G/GA/GM/R Rahmenglastür,
H Holz ür, oben mit Glasteil



chestnut, H/V nature, H/V

F1

Knotty raw

Front: furnierte Risseiche **gestrahlt**

SPLIT OAK H	Frontfarbe	Korpus	Sichtseite	Wangen	XW5/ XW6	Sockel	Regal
P523 121	chestnut, H	*	F1	F1/*	F1	F1	F2
P523 102	nature, H	*	F1	F1/*	F1	F1	F2

SPLIT OAK V	Frontfarbe	Korpus	Sichtseite	Wangen	XW5/ XW6	Sockel	Regal
P524 121	chestnut, V	*	F1	F1/*	F1	F1	F2
P524 102	nature, V	*	F1	F1/*	F1	F1	F2

Regale sind nur in F2 **gebürstet** lieferbar

F2 (bisher SPLIT-OAK)

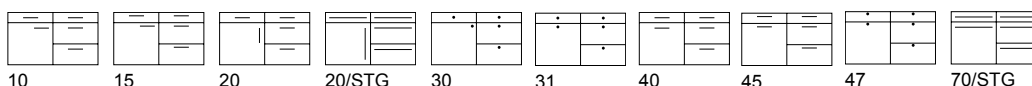
Knotty brushed

Front: furnierte Risseiche **gebürstet**

SPLIT OAK H	Frontfarbe	Korpus	Sichtseite	Wangen	XW5/ XW6	Sockel	Regal
P543 121	chestnut, H	*	F2	F2/*	F2	F2	F2
P543 102	nature, H	*	F2	F2/*	F2	F2	F2

SPLIT OAK V	Frontfarbe	Korpus	Sichtseite	Wangen	XW5/ XW6	Sockel	Regal
P544 121	chestnut, V	*	F2	F2/*	F2	F2	F2
P544 102	nature, V	*	F2	F2/*	F2	F2	F2

Griffbohrungsmöglichkeiten SPLIT OAK H/V F1, F2






PREMIUM



Glastüren
Nur universelle Glastüren lieferbar



black chalk chestnut



scandinavian



Alle RAL-, Sikkens-, NCS-Farben lieferbar.

Einzelteile nur auf Anfrage gegen Mehrpreis lieferbar! Metallic-Töne sind nicht lieferbar!

Bitte tätigen Sie Nachbestellungen von RAL-Fronten innerhalb von 6 Monaten um Farbdifferenzen zu vermeiden.

F2 (bisher LAMELLA) Knotty brushed

Front: Furnierte Eichenfront, gebürstet mit Blume und Ästen auf MDF-Trägerplatte, mit horizontalem Lamellenverlauf. Die Rille zwischen den Lamellen ist 13 mm breit. Die Front 21,7 mm stark

LAMELLA	Frontfarbe	Korpus	Sichtseite	Wangen	XW5/ XW6	Sockel	Regal
P652 022	black	KS	F2	F2	F2	F2	F2
P652 104	chalk	*	F2	F2	F2	F2	F2
P652 121	chestnut	*	F2	F2	F2	F2	F2
P652 500	scandinavian	*	F2	F2	F2	F2	F2
RAL							
P653 000	RAL-, Sikkens-, NCS	*	F2	F2	F2	F2	F2

Wangen sind nur glatt lieferbar, nicht mit Lamellenverlauf!

F3 Striped brushed

Front: Furnierte schlichte Eichenfront, gebürstet ohne Blume und Äste auf MDF-Trägerplatte, mit horizontalem Lamellenverlauf. Die Rille zwischen den Lamellen ist 13 mm breit. Die Front 21,7 mm stark

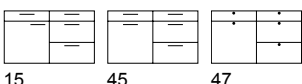
LAMELLA	Frontfarbe	Korpus	Sichtseite	Wangen	XW5/ XW6	Sockel	Regal
P612 022	black	KS	F3	F3	F3	F3	F3
P612 104	chalk	*	F3	F3	F3	F3	F3
P612 121	chestnut	*	F3	F3	F3	F3	F3
P612 500	scandinavian	*	F3	F3	F3	F3	F3
RAL							
P613 000	RAL-, Sikkens-, NCS	*	F3	F3	F3	F3	F3

Wangen sind nur glatt lieferbar, nicht mit Lamellenverlauf!


Aufgrund der horizontalen Rillung sind GL780, GL848 und S126 nicht kombinierbar (Hochschränke mit vertikaler GL-Leiste sind nicht kombinierbar mit GL-Unterschranken)

Semi-Grifflose Unterschänke sind ebenfalls nicht lieferbar!

Griffbohrungsmöglichkeiten LAMELLA F2, F3



15 45 47



PREMIUM

Glastüren
RQ Rahmenglastür mit Querriegel



black chestnut nature



Alle RAL-, Sikkens-, NCS-Farben lieferbar.

Einzelteile nur auf Anfrage gegen Mehrpreis lieferbar! Metallic-Töne sind nicht lieferbar!

Bitte tätigen Sie Nachbestellungen von RAL-Fronten innerhalb von 6 Monaten um Farbdifferenzen zu vermeiden.

F1 (bisher CADRE) Knotty raw

Front: 23 mm stark, oben und unten massiver gesandstrahlter Riegel 9 cm breit mit integrierter Griffmulde, rechts und links zwischenliegend 5,5 cm breite abgeflachte Riegel, Füllung wild furniert gebürstet

CADRE	Frontfarbe	Korpus	Sichtseite	Wangen	XW5/ XW6	Sockel	Regal
P636 022	black	KS	F1	F1/*	-	F1	F2
P636 121	chestnut	*	F1	F1/*	-	F1	F2
P636 102	nature	*	F1	F1/*	-	F1	F2

RAL							
P637 000	RAL-, Sikkens-, NCS	*	F1	F1/*	-	F1	F2

Regale sind nur in F2 **gebürstet** lieferbar

F2 Knotty brushed

Front: 23 mm stark, oben und unten massiver gebürsteter Riegel 9 cm breit mit integrierter Griffmulde, rechts und links zwischenliegend 5,5 cm breite abgeflachte Riegel, Füllung wild furniert gebürstet

CADRE	Frontfarbe	Korpus	Sichtseite	Wangen	XW5/ XW6	Sockel	Regal
P656 022	black	KS	F2	F2/*	-	F2	F2
P656 121	chestnut	*	F2	F2/*	-	F2	F2
P656 102	nature	*	F2	F2/*	-	F2	F2

RAL							
P666 000	RAL-, Sikkens-, NCS	*	F2	F2/*	-	F2	F2

F3 Striped brushed

Front: 23 mm stark, oben und unten massiver gebürsteter schlichter Riegel 9 cm breit mit integrierter Griffmulde, rechts und links zwischenliegend 5,5 cm breite abgeflachte Riegel, Füllung schlicht furniert gebürstet

CADRE	Frontfarbe	Korpus	Sichtseite	Wangen	XW5/ XW6	Sockel	Regal
P616 022	black	KS	F3	F3/*	-	F3	F3
P616 121	chestnut	*	F3	F3/*	-	F3	F3
P616 102	nature	*	F3	F3/*	-	F3	F3

RAL							
P617 000	RAL-, Sikkens-, NCS	*	F3	F3/*	-	F3	F3

F1/*, F2/*, F3/* Wangen sind in gerillter (OLWR) oder glatter (OLW) Ausführung in der Stärke von 19, 50, 75 und 100 mm lieferbar.


Hinweis:

- Schubkastenblenden (glatt) sind nur mit Tip-on lieferbar, alternativ empfehlen wir Ausz gblenden mit Innenschubkästen.
- Ausz gblenden \<256 mm Höhe sind nicht lieferbar.
- Eine Türbreite von \<296 mm sollte nicht unterschritten werden, ansonsten nur in glatter Ausführung lieferbar.
- Kühlschränke idealerweise auf 78er Höhe planen, um ein komfortables Öffnen der Tür zu gewährleisten.



PREMIUM

Glastüren
R Rahmenglastür, H Holztür, oben mit Glasteil



Alle RAL-, Sikkens-, NCS-Farben lieferbar.

Einzelteile nur auf Anfrage gegen Mehrpreis lieferbar! Metallic-Töne sind nicht lieferbar!

Bitte tätigen Sie Nachbestellungen von RAL-Fronten innerhalb von 6 Monaten um Farbdifferenzen zu vermeiden.

F1 (bisher TELAIO)

Knotty raw

Front: Massiv gesandstrahlte Rahmentürfront mit Ästen, furnierte Füllung, Rahmenbreite 9 cm

TELAIO	Frontfarbe	Korpus	Sichtseite	Wangen	XW5/ XW6	Sockel	Regal
P634 019	beachwood	*	F1	F1/*	F1	F1	F2
P634 104	chalk	*	F1	F1/*	F1	F1	F2
P634 121	chestnut	*	F1	F1/*	F1	F1	F2
P634 031	driftwood	*	F1	F1/*	F1	F1	F2
P634 102	nature	*	F1	F1/*	F1	F1	F2
P634 500	scandinavian	*	F1	F1/*	F1	F1	F2

P634 006	bianco	KS	F1	F1/*	F1	F1	F2
P634 022	black	KS	F1	F1/*	F1	F1	F2
P634 032	olive	*	F1	F1/*	F1	F1	F2
P634 244	shell	KS	F1	F1/*	F1	F1	F2

RAL							
P635 000	RAL-, Sikkens-, NCS	*	F1	F1/*	F1	F1	F2

Regale sind nur in F2 **gebürstet** lieferbar

F2

Knotty brushed

Front: Massiv gebürstete Rahmentürfront mit Ästen, furnierte Füllung, Rahmenbreite 9 cm

TELAIO	Frontfarbe	Korpus	Sichtseite	Wangen	XW5/ XW6	Sockel	Regal
P654 019	beachwood	*	F2	F2/*	F2	F2	F2
P654 104	chalk	*	F2	F2/*	F2	F2	F2
P654 121	chestnut	*	F2	F2/*	F2	F2	F2
P654 031	driftwood	*	F2	F2/*	F2	F2	F2
P654 102	nature	*	F2	F2/*	F2	F2	F2
P654 500	scandinavian	*	F2	F2/*	F2	F2	F2

P654 006	bianco	KS	F2	F2/*	F2	F2	F2
P654 022	black	KS	F2	F2/*	F2	F2	F2
P654 032	olive	*	F2	F2/*	F2	F2	F2
P654 244	shell	KS	F2	F2/*	F2	F2	F2

RAL							
P655 000	RAL-, Sikkens-, NCS	*	F2	F2/*	F2	F2	F2

F3

Striped brushed

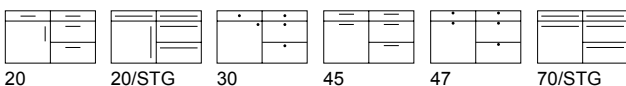
Front: Massive schlicht gebürstete Rahmentürfront ohne Äste, furnierte Füllung, Rahmenbreite 9 cm

TELAIO	Frontfarbe	Korpus	Sichtseite	Wangen	XW5/ XW6	Sockel	Regal
P614 019	beachwood	*	F3	F3/*	F3	F3	F3
P614 104	chalk	*	F3	F3/*	F3	F3	F3
P614 121	chestnut	*	F3	F3/*	F3	F3	F3
P614 031	driftwood	*	F3	F3/*	F3	F3	F3
P614 102	nature	*	F3	F3/*	F3	F3	F3
P614 500	scandinavian	*	F3	F3/*	F3	F3	F3


P614 006	bianco	KS	F3	F3/*	F3	F3	F3
P614 022	black	KS	F3	F3/*	F3	F3	F3
P614 032	olive	*	F3	F3/*	F3	F3	F3
P614 244	shell	KS	F3	F3/*	F3	F3	F3

RAL							
P615 000	RAL-, Sikkens-, NCS	*	F3	F3/*	F3	F3	F3

Griffbohrungsmöglichkeiten TELAIO F1, F2, F3



F1/*, F2/*, F3/* Wangen sind in gerillter (OLWR) oder glatter (OLW) Ausführung in der Stärke von 19, 50, 75 und 100 mm lieferbar.

**Glastüren**

nur universelle Glastüren lieferbar



black chestnut nature



Alle RAL-, Sikkens-,
NCS-Farben lieferbar.

Einzelteile nur auf Anfrage
gegen Mehrpreis lieferbar!
Metallic-Töne sind nicht
lieferbar!

Bitte tätigen Sie Nachbestellungen von RAL-Fronten
innerhalb von 6 Monaten um
Farbdifferenzen zu vermeiden.

F1 (bisher STRETTO)**Knotty raw**

Front: 21 mm stark, oben und unten massiver gesandstrahlter Riegel 8 cm breit, Riegel rechts und links zwischenliegend 1,2 cm breit, Füllung wild furniert gestrahlt

STRETTO	Frontfarbe	Korpus	Sichtseite	Wangen	XW5/ XW6	Sockel	Regal
P638 022	black	KS	F1	F1/*	-	F1	F2
P638 121	chestnut	*	F1	F1/*	-	F1	F2
P638 102	nature	*	F1	F1/*	-	F1	F2

RAL

P639 000	RAL-, Sikkens-, NCS	*	F1	F1/*	-	F1	F2
----------	---------------------	---	----	------	---	----	----

Regale sind nur in F2 **gebürstet** lieferbar

F2**Knotty brushed**

Front: 21 mm stark, oben und unten massiver gebürsteter Riegel 8 cm breit, Riegel rechts und links zwischenliegend 1,2 cm breit, Füllung wild furniert gebürstet

STRETTO	Frontfarbe	Korpus	Sichtseite	Wangen	XW5/ XW6	Sockel	Regal
P658 022	black	KS	F2	F2/*	-	F2	F2
P658 121	chestnut	*	F2	F2/*	-	F2	F2
P658 102	nature	*	F2	F2/*	-	F2	F2

RAL

P659 000	RAL-, Sikkens-, NCS	*	F2	F2/*	-	F2	F2
----------	---------------------	---	----	------	---	----	----

F3**Striped brushed**

Front: 21 mm stark, oben und unten massiver gebürsteter schlichter Riegel 8 cm breit, Riegel rechts und links zwischenliegend 1,2 cm breit, Füllung schlicht furniert gebürstet

STRETTO	Frontfarbe	Korpus	Sichtseite	Wangen	XW5/ XW6	Sockel	Regal
P618 022	black	KS	F3	F3/*	-	F3	F3
P618 121	chestnut	*	F3	F3/*	-	F3	F3
P618 102	nature	*	F3	F3/*	-	F3	F3

RAL

P619 000	RAL-, Sikkens-, NCS	*	F3	F3/*	-	F3	F3
----------	---------------------	---	----	------	---	----	----

F1/*, F2/*, F3/* Wangen sind in gerillter (OLWR) oder glatter (OLW)
Ausführung in der Stärke von 19, 50, 75 und 100 mm lieferbar.


Griffbohrungsmöglichkeiten STRETTO F1, F2, F3



15

47

45




PREMIUM

Glastüren
H Holz tür, oben mit Glasteil, R Rahmenglastür,
K Kreuzp rossentür



bianco black olive



shell



Alle RAL-, Sikkens-,
NCS-Farben lieferbar.

Einzelteile nur auf Anfrage
gegen Mehrpreis lieferbar!
Metallic-Töne sind nicht
lieferbar!

Bitte tätigen Sie Nachbestellungen von RAL-Fronten
innerhalb von 6 Monaten um Farbdifferenzen zu
vermeiden.

F2 Knotty brushed

Front: Porematte Eiche mit Blume in Kassettenausführung, massiver 7 cm Rahmen, flach furnierte porematte Füllung

TOSCANA	Frontfarbe	Korpus	Sichtseite	Wangen	XW5/ XW6	Pilaster	OZ 40/41 KL/LL	Sockel	Regal
P650 006	bianco	KS	F2	F2/*	-	M	F4	F2	F2
P650 022	black	KS	F2	F2/*	-	M	F4	F2	F2
P650 032	olive	*	F2	F2/*	-	M	F4	F2	F2
P650 244	shell	KS	F2	F2/*	-	M	F4	F2	F2
RAL									
P651 000	RAL-, Sikkens-, NCS	*	F2	F2/*	-	M	F4	F2	F2

F3 Striped brushed

Front: Porematte schlichte Eiche in Kassettenausführung, massiver 7 cm Rahmen, flach furnierte schlichte porematte Füllung

TOSCANA	Frontfarbe	Korpus	Sichtseite	Wangen	XW5/ XW6	Pilaster	OZ 40/41 KL/LL	Sockel	Regal
P620 006	bianco	KS	F3	F3/*	-	M	F4	F3	F3
P620 022	black	KS	F3	F3/*	-	M	F4	F3	F3
P620 032	olive	*	F3	F3/*	-	M	F4	F3	F3
P620 244	shell	KS	F3	F3/*	-	M	F4	F3	F3
RAL									
P621 000	RAL-, Sikkens-, NCS	*	F3	F3/*	-	M	F4	F3	F3

F4 (bisher TOSCANA, normal nicht PM) Silky smart

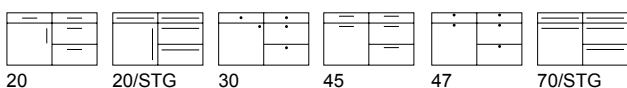
Front: Seidenglänzende Eiche in Kassettenausführung, massiver 7 cm Rahmen, flach furnierte, lackierte Füllung

TOSCANA	Frontfarbe	Korpus	Sichtseite	Wangen	XW5/ XW6	Pilaster	OZ 40/41 KL/LL	Sockel	Regal
P450 006	bianco	KS	F4	F4/*	-	M	F4	F4	F4
P450 022	black	KS	F4	F4/*	-	M	F4	F4	F4
P450 032	olive	*	F4	F4/*	-	M	F4	F4	F4
P450 244	shell	KS	F4	F4/*	-	M	F4	F4	F4
RAL									
P451 000	RAL-, Sikkens-, NCS	*	F4	F4/*	-	M	F4	F4	F4

Landhaus-Module lieferbar!

F2/*, F3/*, F4/* In diesem Modell sind Wangen in gerillter (OLWR) oder glatter (OLW) Ausführung in der Stärke von 19 mm lieferbar.

Griffbohrungsmöglichkeiten TOSCANA F2, F3, F4



20 20/STG 30 45 47 70/STG



PREMIUM

Glastüren
nur universelle Glastüren lieferbar

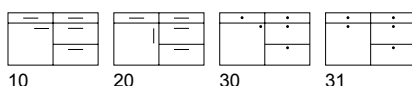


Alle RAL-, Sikkens-, NCS-Farben lieferbar.

Einzelteile nur auf Anfrage gegen Mehrpreis lieferbar! Metallic-Töne sind nicht lieferbar!

Bitte tätigen Sie Nachbestellungen von RAL-Fronten innerhalb von 6 Monaten um Farbdifferenzen zu vermeiden.

Griffbohrungsmöglichkeiten OBLIQUO H/V F2, F3



F2 Knotty brushed

Front: 21 mm stark, furnierte Eiche/Nussbaum, **gebürstet mit Blume** mit aufgesetztem 45 Grad Schmalrahmen, Rückseite gleichfarbig.

OBLIQUO H	Frontfarbe	Korpus	Sichtseite	Wangen	XW5/ XW6	Sockel	Regal
P553 102	nature, H	*	F2	F2/*	F2	F2	F2
P553 500	scandinavian, H	*	F2	F2/*	F2	F2	F2
P553 216	walnut, H	*	F2	F2/*	F2	F2	F2
P553 006	bianco, H	KS	F2	F2/*	F2	F2	F2
P553 022	black, H	KS	F2	F2/*	F2	F2	F2
P553 032	olive, H	*	F2	F2/*	F2	F2	F2
P553 244	shell, H	KS	F2	F2/*	F2	F2	F2
RAL							
P556 000	RAL-, Sikkens-, NCS, H	*	F2	F2/*	F2	F2	F2

OBLIQUO V	Frontfarbe	Korpus	Sichtseite	Wangen	XW5/ XW6	Sockel	Regal
P554 102	nature, V	*	F2	F2/*	F2	F2	F2
P554 500	scandinavian, V	*	F2	F2/*	F2	F2	F2
P554 216	walnut, V	*	F2	F2/*	F2	F2	F2
P554 006	bianco, V	KS	F2	F2/*	F2	F2	F2
P554 022	black, V	KS	F2	F2/*	F2	F2	F2
P554 032	olive, V	*	F2	F2/*	F2	F2	F2
P554 244	shell, V	KS	F2	F2/*	F2	F2	F2
RAL							
P558 000	RAL-, Sikkens-, NCS, V	*	F2	F2/*	F2	F2	F2

F2/* Wangen sind in gerillter (OLWR) oder glatter (OLW) Ausführung in der Stärke von 19, 50, 75 und 100 mm lieferbar.
Max. Türhöhe 1426 mm.


F3 Striped brushed

Front: 21 mm stark, furnierte Eiche/Nussbaum, **schlicht gebürstet** mit aufgesetztem 45 Grad Schmalrahmen, Rückseite gleichfarbig.

OBLIQUO H	Frontfarbe	Korpus	Sichtseite	Wangen	XW5/ XW6	Sockel	Regal
P563 102	nature, H	*	F3	F3/*	F3	F3	F3
P563 500	scandinavian, H	*	F3	F3/*	F3	F3	F3
P563 216	walnut, H	*	F3	F3/*	F3	F3	F3
P563 006	bianco, H	KS	F3	F3/*	F3	F3	F3
P563 022	black, H	KS	F3	F3/*	F3	F3	F3
P563 032	olive, H	*	F3	F3/*	F3	F3	F3
P563 244	shell, H	KS	F3	F3/*	F3	F3	F3
RAL							
P566 000	RAL-, Sikkens-, NCS, H	*	F3	F3/*	F3	F3	F3

OBLIQUO V	Frontfarbe	Korpus	Sichtseite	Wangen	XW5/ XW6	Sockel	Regal
P564 102	nature, V	*	F3	F3/*	F3	F3	F3
P564 500	scandinavian, V	*	F3	F3/*	F3	F3	F3
P564 216	walnut, V	*	F3	F3/*	F3	F3	F3
P564 006	bianco, V	KS	F3	F3/*	F3	F3	F3
P564 022	black, V	KS	F3	F3/*	F3	F3	F3
P564 032	olive, V	*	F3	F3/*	F3	F3	F3
P564 244	shell, V	KS	F3	F3/*	F3	F3	F3
RAL							
P573 000	RAL-, Sikkens-, NCS, V	*	F3	F3/*	F3	F3	F3

F3/* Wangen sind in gerillter (OLWR) oder glatter (OLW) Ausführung in der Stärke von 19, 50, 75 und 100 mm lieferbar.



PREMIUM

Glastüren
nicht lieferbar

F3 Striped brushed

Front: 19 mm stark, furnierte Eiche, schlicht gebürstet ohne Äste, Rückseite gleichfarbig, Front mit integriertem Griffprofil, und wahlweise mit vertikalen Zusatzprofilen re/li 20 mm stark (siehe Preisliste Kapitel Wood Edition unter „OLW20“)


CHIBA V	Frontfarbe	Korpus	Sichtseite	Wangen	XW5/ XW6	Sockel	Regal
P607 104	chalk, V	*	F3	F3	-	F3	F3
P607 102	nature, V	*	F3	F3	-	F3	F3
P607 500	scandinavian, V	*	F3	F3	-	F3	F3
P607 006	bianco, V	KS	F3	F3	-	F3	F3
P607 022	black, V	KS	F3	F3	-	F3	F3
P607 032	olive, V	*	F3	F3	-	F3	F3
P607 244	shell, V	KS	F3	F3	-	F3	F3
RAL							
P707 000	RAL-, Sikkens-, NCS, V	*	F3	F3	-	F3	F3



chalk, V nature, V scandinavian, V bianco, V

Front nur lieferbar:

- * im Unterschrankbereich, nur für Unterschränke mit Auszugstechnik lieferbar (also mit Schubkästen/Auszügen/GSP-Tür), nicht für Schränke mit Drehtüren lieferbar!
- * nicht im Hängeschrankbereich und nicht im Geräteschrankbereich lieferbar!
- * diese Front ist kombinierbar mit MERINO V F3 für den Hoch-/Hängeschrankbereich



black, V olive, V shell, V

Alle RAL-, Sikkens-, NCS-Farben lieferbar.

Einzelteile nur auf Anfrage gegen Mehrpreis lieferbar! Metallic-Töne sind nicht lieferbar!

Bitte tätigen Sie Nachbestellungen von RAL-Fronten innerhalb von 6 Monaten um Farbdifferenzen zu vermeiden.



PREMIUM

Glastüren
G/GA/GM/R Rahmenglüstür


F2 (bisher REAL-OAK) Knotty brushed

Front: Industriefurnier gebürstet und lackiert, auf Trägerplatte Rohspan, mit horizontalem/vertikalem Maserungsverlauf, gleichfarbige Kante rundum.

REAL-OAK H	Frontfarbe	Korpus	Sichtseite	W19	XW5/ XW6	Sockel	Regal
P359 104	chalk, H	*	F2	F2	F2	F2	F2
P359 121	chestnut, H	*	F2	F2	F2	F2	F2
P359 177	real-nature, H	*	F2	F2	F2	F2	F2
REAL-OAK V	Frontfarbe	Korpus	Sichtseite	W19	XW5/ XW6	Sockel	Regal
P394 104	chalk, V	*	F2	F2	F2	F2	F2
P394 121	chestnut, V	*	F2	F2	F2	F2	F2
P394 177	real-nature, V	*	F2	F2	F2	F2	F2

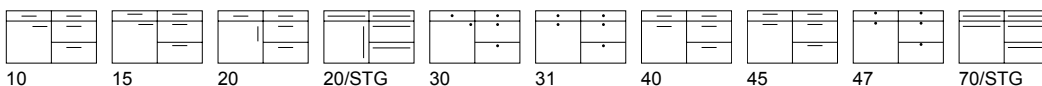
W19: Wangen im Industriefurnier sind nur in 19 mm Stärke und nur ohne Rillen lieferbar.

Wir weisen darauf hin, dass das Industriefurnier in Struktur, Farbe und Anzahl der Äste unterschiedlich ausfallen kann und dieses keinen Reklamationsgrund darstellt.



chalk, H/V chestnut, H/V real-nature, H/V

Griffbohrungsmöglichkeiten REAL-OAK H/V F2



10 15 20 20/STG 30 31 40 45 47 70/STG



PREMIUM

Glastüren

nur universelle Glastüren lieferbar




chalk chestnut driftwood



nature scandi., H/V walnut



bianco black olive



shell



Alle RAL-, Sikkens-, NCS-Farben lieferbar.

Einzelteile nur auf Anfrage gegen Mehrpreis lieferbar! Metallic-Töne sind nicht lieferbar!

Bitte tätigen Sie Nachbestellungen von RAL-Fronten innerhalb von 6 Monaten um Farbdifferenzen zu vermeiden.

F2

Knotty brushed

Front: Furnierte Eichen-/Nussbaumfront mit Ästen und Blume, gebürstet, auf MDF-Trägerplatte, mit vertikalem Lamellenverlauf. Die Rille zwischen den Lamellen ist 5 mm breit. Die Front ist 21 mm stark. Die Rückseite gleichfarbig ohne Lamellen.

VERTICO V	Frontfarbe	Korpus	Sichtseite	Wangen	XW5/ XW6	Sockel	Regal
P610 104	chalk	*	F2/*1	F2/*2	-	F2	F2
P610 121	chestnut	*	F2/*1	F2/*2	-	F2	F2
P610 031	driftwood	*	F2/*1	F2/*2	-	F2	F2
P610 102	nature	*	F2/*1	F2/*2	-	F2	F2
P610 500	scandinavian	*	F2/*1	F2/*2	-	F2	F2
P610 216	walnut	*	F2/*1	F2/*2	-	F2	F2

P610 006	bianco	KS	F2/*1	F2/*2	-	F2	F2
P610 022	black	KS	F2/*1	F2/*2	-	F2	F2
P610 032	olive	*	F2/*1	F2/*2	-	F2	F2
P610 244	shell	KS	F2/*1	F2/*2	-	F2	F2

RAL

P611 000	RAL-, Sikkens-, NCS	*	F2/*1	F2/*2	-	F2	F2
----------	---------------------	---	-------	-------	---	----	----

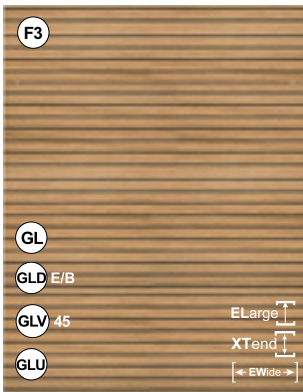
Hinweis:

Sichtseiten F2/*1 nur glatt lieferbar.

Wangen F2/*2 in 19 mm glatt (OLW) oder 1-seitig 21 mm stark gerillt (OLWR) lieferbar!


Wangen 50-100 mm nur glatt (OLW) lieferbar.

Nur grifflos oder mit Tip-on lieferbar; es sind keine Griffbohrungen möglich.



PREMIUM

Glastüren
G/GA/GM/R Rahmenglastür



nature

Griffbohrungsmöglichkeiten BLACK-LINE F3 (nur für Griff 466/467/470)

F3 (bisher BLACK-LINE) Striped brushed

Front: Furniert schlichte Eiche auf schwarzem MDF horizontal gerillt, Rückseite furniert Eiche (ohne Rillen)

BLACK-LINE	Frontfarbe	Korpus	Sichtseite	Wangen	XW5/ XW6	Sockel	Regal
P623 102	nature	black	F3/*1	F3/*2	-	F3	F3


Hinweis:

F3/*1 Sichtseiten werden grundsätzlich in der Fläche mit Rillen geliefert, Vorderkante ohne Rillen, Rückseite der Sichtseite ist schwarz.

F3/*2 Wangen 19 und 50 mm: 1-seitig plus Kante mit Rillen, Wangen 75 und 100 mm nicht lieferbar!

Achtung!

- Bei GLV45 und GLU ist an der Griffseite immer das schwarze MDF sichtbar
- Aufgrund der horizontalen Rillung sind **GL780 und S126 nicht kombinierbar** (Hochschränke mit vertikaler GL-Leiste nicht kombinierbar mit grifflosen Unterschränken!)
- Türen außerhalb des Rasters werden werkseitig nicht gebohrt




PREMIUM

Glastüren
Nur universelle Glastüren lieferbar



nature scandinavian walnut



black

Alle RAL-, Sikkens-, NCS-Farben lieferbar.

Einzelteile nur auf Anfrage gegen Mehrpreis lieferbar! Metallic-Töne sind nicht lieferbar!

F3 (bisher NOTCHO) Striped brushed

Front: Vertikale gefräste schicht furnierte Lamellenfront (Eiche: black und nature, Nussbaum: walnut) auf Rohspan und MDF-Träger mit 2 Furnierstärken. Frontstärke 20 mm, Rückseite gleichfarbig glatt.

NOTCHO	Frontfarbe	Korpus	Sichtseite	Wangen	XW5/ XW6	Sockel	Regal
P624 102	nature	*	F3/*1	F3/*2	-	F3	F3
P624 500	scandinavian	*	F3/*1	F3/*2	-	F3	F3
P624 216	walnut	*	F3/*1	F3/*2	-	F3	F3

P624 022	black	KS	F3/*1	F3/*2	-	F3	F3
----------	-------	----	-------	-------	---	----	----


RAL							
P625 000	RAL-, Sikkens-, NCS	*	F3/*1	F3/*2	-	F3	F3

Hinweis:

- Sichtseiten F3/*1 nur glatt lieferbar.
- Wangen F3/*2 in 19 mm glatt (OLW) oder 1-seitig gerillt (OLWR) lieferbar!
- Wangen 50-100 mm nur glatt (OLW) lieferbar.

Bitte tätigen Sie Nachbestellungen von RAL-Fronten innerhalb von 6 Monaten um Farbdifferenzen zu vermeiden.


Nur grifflos oder mit Tip-on lieferbar; es sind keine Griffbohrungen möglich.



PREMIUM

Glastüren

nur universelle Glastüren lieferbar



chestnut

nature

walnut

Nur grifflos oder mit Tip-on lieferbar; es sind keine Griffbohrungen möglich.

F3

Striped brushed

Front: Furniert schlichte Eichen-/Nussbaumfront auf schwarzem MDF; vertikal gerillt. Rückseite furniert ohne Rillen. Die Rille zwischen den Lamellen ist 5 mm breit.

BLACK STRIPE V	Frontfarbe	Korpus	Sichtseite	Wangen	XW5/ XW6	Sockel	Regal
P622 121	chestnut	*	F3/*1	F3/*2	-	F3	F3
P622 102	nature	*	F3/*1	F3/*2	-	F3	F3
P622 216	walnut	*	F3/*1	F3/*2	-	F3	F3

Hinweis:

F3/*1 Sichtseiten werden grundsätzlich in der Fläche mit Rillen geliefert, die Vorderkante ist uni im Holz on die Rückseite der Sichtseite ist schwarz

F3/*2 Wangen 19 mm werden 1-seitig mit Rillen (OLWR) geliefert, oder glatt (OLW). Vorderkante ist uni im Holz on. Übrige Wangenstärken (50, 75, 100 mm) sind nur glatt (OLW, ohne Rille) lieferbar.

Bei **GLV 45** ist an der Griffkante immer das schwarze MDF sichtbar.



PREMIUM

Glastüren

L Lisenentür vertikal



black

graphit

pastell loam

pastell shadow

pastell smoke

plage

F1 (bisher ROUGH)

Knotty raw

Front: Eiche Dickfurnier gesandstrahlt, ohne Rillen (ZERO) oder mit 150 mm Rillenabstand (R15), Strukturverlauf vertikal

ZERO	R15	Frontfarbe	Korpus	Sichtseite	Wangen	XW5	Sockel	Regal
P568 022	P569 022	black	KS	F1	F1/*	F1	F1	-
P568 017	P569 017	graphit	KS	F1	F1/*	F1	F1	-
P568 155	P569 155	pastell loam	*	F1	F1/*	F1	F1	-
P568 156	P569 156	pastell shadow	*	F1	F1/*	F1	F1	-
P568 157	P569 157	pastell smoke	*	F1	F1/*	F1	F1	-
P568 158	P569 158	plage	*	F1	F1/*	F1	F1	-

F1/* Wangen sind in gerillter (OLWR) oder glatter (OLW) Ausführung in der Stärke von 19, 50, 75 und 100 mm lieferbar.

Anmerkung für R15:

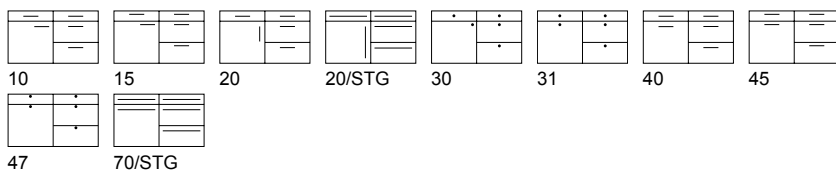
Folgende Fronten haben ein abweichendes Riegelmaß:

40 + 80 cm = 132 mm

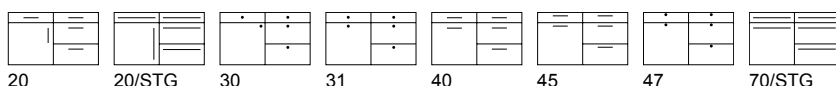
50 cm = 124 mm

100 cm = 142 mm

Griffbohrungsmöglichkeiten ROUGH ZERO F1



Griffbohrungsmöglichkeiten ROUGH R15 F1





PREMIUM

Glastüren
R Rahmenglastür, H Holz ür, oben mit Glasteil



beachwood driftwood nature

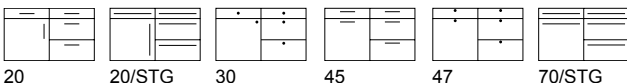


Alle RAL-, Sikkens-, NCS-Farben lieferbar.
Einzelteile nur auf Anfrage gegen Mehrpreis lieferbar! Metallic-Töne sind nicht lieferbar!
Bitte tätigen Sie Nachbestellungen von RAL-Fronten innerhalb von 6 Monaten um Farbdifferenzen zu vermeiden.

F1/* Wangen sind in gerillter (OLWR) oder glatter (OLW) Ausführung in der Stärke von 19, 50, 75 und 100 mm lieferbar.

Achtung!
Türen kleiner als 296 mm Breite werden glatt, ohne Rahmen geliefert.

Griffbohrungsmöglichkeiten ORBITA F1



20 20/STG 30 45 47 70/STG

F1 (bisher ORBITA) Knotty raw

Front: Massive, geschräpfte und gesandstrahlte Front mit Ästen, mit 11 cm Rahmen, glatter furnierter Füllung, Rückseite gleichfarbig.

ORBITA	Frontfarbe	Korpus	Sichtseite	Wangen	XW5/ XW6	Sockel	Regal
P442 019	beachwood	*	F1	F1/*	-	F1	F2
P442 031	driftwood	*	F1	F1/*	-	F1	F2
P442 102	nature	*	F1	F1/*	-	F1	F2
RAL							
P443 000	RAL-, Sikkens-, NCS	*	F1	F1/*	-	F1	F2

Regale sind nur in F2 **gebürstet** lieferbar



PREMIUM

Glastüren
R Rahmenglastür, H Holz ür, oben mit Glasteil



beachwood driftwood nature

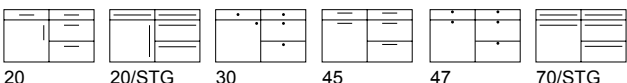


Alle RAL-, Sikkens-, NCS-Farben lieferbar.
Einzelteile nur auf Anfrage gegen Mehrpreis lieferbar! Metallic-Töne sind nicht lieferbar!
Bitte tätigen Sie Nachbestellungen von RAL-Fronten innerhalb von 6 Monaten um Farbdifferenzen zu vermeiden.

F1/* In diesem Modell sind Wangen in gerillter (OLWR) oder glatter (OLW) Ausführung in der Stärke von 19, 50, 75 und 100 mm lieferbar.

Achtung!
Türen kleiner als 296 mm Breite werden glatt, ohne Rahmen geliefert. Ausz gsbänden niedriger als 352 mm werden mit glatter Füllung geliefert.

Griffbohrungsmöglichkeiten RIPIENO F1



20 20/STG 30 45 47 70/STG

F1 (bisher RIPIENO) Knotty raw

Front: Massive, geschräpfte und gesandstrahlte Front mit Ästen, mit 11 cm Rahmen und massiver Füllung, Rückseite gleichfarbig.

RIPIENO	Frontfarbe	Korpus	Sichtseite	Wangen	XW5/ XW6	Sockel	Regal
P541 019	beachwood	*	F1	F1/*	-	F1	F2
P541 031	driftwood	*	F1	F1/*	-	F1	F2
P541 102	nature	*	F1	F1/*	-	F1	F2
RAL							
P542 000	RAL-, Sikkens-, NCS	*	F1	F1/*	-	F1	F2

Regale sind nur in F2 **gebürstet** lieferbar



**Griffe,
APLs
und
Auslauf-
modelle**

Griffe | Knöpfe

Griffe/Knöpfe	Nr.	Information	Griffe/Knöpfe	Nr.	Information
	200	Chrom/matt, 160 mm GRIBO: 10 - 15 - 20 - 40 - 45		394	rosé-gold, 160 mm GRIBO: 10 - 15 - 20 - 40 - 45
	222	Zarter Edelstahlgriff, 192 mm MP ● GRIBO: 10 - 15 - 20 - 40 - 45		421	Edelstahloptik, 160 mm ● GRIBO: 10 - 15 - 20 - 40 - 45
	285	Edelstahlfarbig, 160 mm MP ● GRIBO: 10 - 15 - 20 - 40 - 45		422	Edelstahloptik, 320 mm nur in Kombination mit Griff 421 wird ab 600 mm Breite eingesetzt MP ● GRIBO: 40 - 45
	298	Edelstahl Finish, 192 mm Gesamtlänge 230 mm MP GRIBO: 10 - 15 - 20 - 40 - 45		423	brushed brass, 160 mm Gesamtlänge 170 mm ● GRIBO: 10 - 15 - 20 - 40 - 45
	299	Edelstahloptik, 128 mm ● GRIBO: 10 - 15 - 20 - 40 - 45		426	gold matt lackiert, 160 mm, Gesamtlänge 230 mm GRIBO: 10 - 15 - 20 - 40 - 45
	384	black, 160 mm Gesamtlänge 206 mm GRIBO: 10 - 15 - 20 - 40 - 45		427	black matt gepulvert, 160 mm, Gesamtlänge 180 mm GRIBO: 10 - 15 - 20 - 40 - 45
	385	black gerändelt, 160 mm Gesamtlänge 188 mm ● GRIBO: 10 - 15 - 20 - 40 - 45		428	titan lackiert, 192 mm, Gesamtlänge 200 mm GRIBO: 10 - 15 - 20 - 40 - 45
	386	black, 160 mm Gesamtlänge 181 mm GRIBO: 10 - 15 - 20 - 40 - 45		435	black matt, 160 mm Gesamtlänge 170 mm ● GRIBO: 10 - 15 - 20 - 40 - 45
	392	Edelstahl, 160 mm GRIBO: 10 - 15 - 20 - 40 - 45		436	black matt lackiert, 192 mm Gesamtlänge 199 mm MP GRIBO: 10 - 15 - 20 - 40 - 45
	393	black matt, 160 mm GRIBO: 10 - 15 - 20 - 40 - 45		437	black matt pulverbeschichtet, 128 mm Gesamtlänge 164 mm GRIBO: 10 - 15 - 20 - 40 - 45

Griffe | Knöpfe

Griffe/Knöpfe	Nr.	Information	Griffe/Knöpfe	Nr.	Information
	438	metall dunkel mit Schweißnähten, 160 mm Gesamtlänge 175 mm MP ● GRIBO: 10 - 15 - 20 - 40 - 45		452	Antiqued black, 160 mm MP GRIBO: 10 - 15 - 20 - 40 - 45
	439	metall dunkel mit Schweißnähten, 320 mm, Gesamtlänge 335 mm nur in Kombination mit Griff 438 wird ab 600 mm Breite eingesetzt MP ● GRIBO: 40 - 45		453	Edelstahloptik, 192 mm MP ● GRIBO: 10 - 15 - 20 - 40 - 45
	442	goldfarben, 160 mm, Gesamtlänge 209 mm GRIBO: 10 - 15 - 20 - 40 - 45		455	rosé sand 160 mm, Gesamtlänge 166 mm MP GRIBO: 10 - 15 - 20 - 40 - 45
	443	goldfarben, 320 mm, Gesamtlänge 370 mm, nur in Kombination mit Griff 442, wird ab 600 mm Breite eingesetzt MP GRIBO: 40 - 45		456	rosé sand 320 mm, Gesamtlänge 326 mm, nur in Kombination mit Griff 455, wird ab 600 mm Breite eingesetzt MP GRIBO: 40 - 45
	444	green, 160 mm, Gesamtlänge 209 mm GRIBO: 10 - 15 - 20 - 40 - 45		457	rosé sand 160 mm, Gesamtlänge 170 mm MP GRIBO: 10 - 15 - 20 - 40 - 45
	445	green, 320 mm, Gesamtlänge 370 mm, nur in Kombination mit Griff 444, wird ab 600 mm Breite eingesetzt MP GRIBO: 40 - 45		458	satin grey, 192 mm, Gesamtlänge 210 mm GRIBO: 10 - 15 - 20 - 40 - 45
	446	black, 160 mm, Gesamtlänge 209 mm GRIBO: 10 - 15 - 20 - 40 - 45		459	bronze gold, 192 mm, Gesamtlänge 200 mm GRIBO: 10 - 15 - 20 - 40 - 45
	447	black, 320 mm, Gesamtlänge 370 mm, nur in Kombination mit Griff 446, wird ab 600 mm Breite eingesetzt MP GRIBO: 40 - 45		461	black matt, 192 mm Gesamtlänge 200 mm GRIBO: 10 - 15 - 20 - 40 - 45
	448	bronze , 160 mm, Gesamtlänge 168 mm GRIBO: 10 - 15 - 20 - 40 - 45		475	black lackiert, 160 mm, Gesamtlänge 168 mm GRIBO: 10 - 15 - 20 - 40 - 45
	449	bronze , 320 mm, Gesamtlänge 328 mm, nur in Kombination mit Griff 448, wird ab 600 mm Breite eingesetzt MP GRIBO: 40 - 45		476	sepia brown powdered, 192 mm, Gesamtlänge 212 mm MP ● GRIBO: 10 - 15 - 20 - 40 - 45

Griffe | Knöpfe

Griffe/Knöpfe	Nr.	Information
	477	sepiabrown powdered, 320 mm Gesamtlänge 340 mm, nur in Kombination mit Griff 476, wird ab 600 mm Breite eingesetzt MP ● GRIBO: 40 - 45
	506	kurzer Stangengriff STGE, Edelstahl, 184 mm FIXE Gesamtlänge 226 mm MP ● GRIBO: 10 - 15 - 20 - 40 - 45
	507	kurzer Stangengriff STGEB, black gepulvert, 184 mm FIXE Gesamtlänge 226 mm MP ● GRIBO: 10 - 15 - 20 - 40 - 45
	314	Knopf, black lackiert, 16 mm Griffbohrung vertikal nicht möglich! ● GRIBO: 40 - 45
	315	Knopf black supermatt lackiert, 60 mm Durchmesser ● GRIBO: 30 - 31
	318	Knopf black GRIBO: 30 - 31
	372	Knopf Anticato Farbabweichungen möglich MP ● GRIBO: 30 - 47

Stangengriffe	Nr.	Information
	STGE	Edelstahl MP ● GRIBO: 20/STG - 70/STG
	STGEB	black gepulvert MP ● GRIBO: 20/STG - 70/STG
	STBIG	black MP ● GRIBO: 20/STG - 70/STG






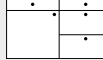





Auf profilierten Fronten werden die Griffe vertikal gebohrt. Horizontal nicht möglich!






MP = Griffe gegen Mehrpreis werden in allen PG berechnet!

- = Planungshinweis, bei Ecklösungen unbedingt 700 x 700 mm berücksichtigen, um einwandfreie Funktion zu gewährleisten.

STANGENGRIFFE GRUNDSÄTZLICH GEGEN MEHRPREIS IN ALLEN PREISGRUPPEN.

GRIBO - Griffbohrungsmöglichkeiten

						
GRIBO 1 ohne Bohrung	GRIBO 10 horizontal	GRIBO 15 horizontal erhöht	GRIBO 20 vertikal	GRIBO 20/STG vertikal Stange	GRIBO 30 Knopfbohrung	GRIBO 31 Knopfbohrung mittig
						
GRIBO 40 mittig Nur für glatte Fronten lieferbar.	GRIBO 45 mittig erhöht	GRIBO 47 Knopfbohrung mittig erhöht	GRIBO 70/STG horizontal Stange			



01 GL-E/B grifflos (Koffertür), edelstahl, black oder bianco

NL LL PL

02 GLD-E/B grifflos dekor (Koffertür), Profil edelstahl oder black

NL LL PL

03 GLV-E/B grifflos (Tür mit 45° Schrägung + Metall-Leiste), edelstahl oder black

PL

04 GLX-E grifflos (Tür mit 90° Ausfräsung + Edelstahl-Leiste)

PL

05 GLV-45 grifflos (Tür mit 45° Abschrägung)

PL

06 GLU grifflos (Holztür mit U-Ausfräsung)

PL

Griffleisten eingenetet



01 COM-Leiste eckig 997 edelstahl



02 COM-Leiste eckig 994 black



03 COM-Leiste down 995 black




04 COM-Leiste rund 996 edelstahl

Die COM-Leisten werden als Paketpreis angeboten. Siehe Nachtrag Preisliste 2023.


Arbeitsplatten-Dekore



551 KASHMIR



633 CONCRETE SAND



801 TURMALIN



1000 ALPINWEISS



1003 ARLINTON EICHE



1009 BETON ART PERLGRAU



1010 BETON DUNKEL




1011 BETON HELL



1012 BETON NATUR



1015 BORDOLINO EICHE GRAU




1017 CERAMIC ANTHRAZIT



1018 CERAMICO ROST



1019 CHROMIX ANTHRAZIT




1031 EICHE SANREMO SAND



1033 FLASH BLACK




1034 GLADSTONE OAK GREIGE



1036 GLITTERSTONE LIGHT



1037 GRAPHITGRAU



1039 HALIFAX EICHE WEISS



1049 LICHTGRAU




1053 METALLO GRAUBRAUN



1054 METALLSCHWARZ



1060 NATURAL LANCELOT OAK



1062 NEGRO BRASIL



1068 PALE LANCELOT OAK



1077 SANDGRAU



1095 TIVOLI



1100 VICENZA EICHE HELL



1107 DELPHIN



1108 SLATE



1109 HALIFAX EICHE NATUR



1110 CRUSH GOLD



1111 HALIFAX CRACK OAK



1150 CARBON



1160 KIESEL



1180 KITO BLAUSTAHL

Kunststoff Fronten

Matt-Line


Hochglanz-Line

Kunststoffummantelte Fronten

Wood Edition: Wood Range + Wood Specials

Griffe, APLs und Auslaufmodelle


Arbeitsplatten-Dekore




1181 SHELL



1182 WARMIA NUSSBAUM



1183 LONDRA



1184 SCANDINAVIAN



1185 CEMENTO TERRA



1186 CEMENTO BELLIS



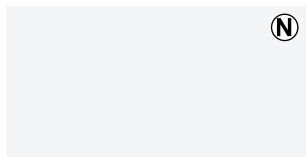
1187 KUPFER



1188 BLACK



1189 SCHIEFER BLACK




1190 OPTIWHITE



5001 FENIX BIANCO



5002 FENIX BIANCO ALASKA



5003 FENIX GRIGIO LONDA



5004 FENIX NERO



5005 FENIX BIANCO KOS



6000 EXTREM CARBON




6001 EXTREM EDELWEISS



6002 EXTREM ICY WHITE




6003 EXTREM KASHMIRGRAU



6008 EXTREM MAGNOLIENWEISS



6009 EXTREM MARMOR SCHWARZ



6010 EXTREM MARMOR WEISS



6013 EXTREM SHARKY GREY



6014 EXTREM SNOW/KREIDE

Arbeitsplatten-Dekore

Bestell-Nr.	Dekorbezeichnung	ID	40 mm 40/60/100 mm 16 + 40 mm			farbgleiche Frontfarbe	farbgleicher Korpus	max male Länge in mm	farbgleiches WAP
			RK	SK	PP				
551	KASHMIR	702	+	+	+	kashmir	kashmir	4000	-
633	CONCRETE SAND	42364	+	+	+	Cemento sand		4000	-
801	TURMALIN	FC91	-	+	+	turmalin		3600	-
1000	ALPINWEISS	1025	+	+	+	bianco	bianco	5000	+
1003	ARLINTON EICHE	H3303	-	+	+	natural asteiche	natural asteiche	4000	+
1009	BETON ART PERLGRAU	44375	-	+	+	ok d hell		4000	+
1010	BETON DUNKEL	275	+	+	+			5000	+
1011	BETON HELL	274	+	+	+			5000	+
1012	BETON NATUR	34149	-	+	+			4000	+
1015	BORDOLINO EICHE GRAU	1146	+	+	+	eiche bardolino		5000	+
1017	CERAMIC ANTHRAZIT	311	+	+	+			5000	+
1018	CERAMICO ROST	6008	+	+	+			5000	+
1019	CHROMIX ANTHRAZIT	641	+	+	+			5000	+
1031	EICHE SANREMO SAND	34139	-	+	+	sanremo oak		4000	+
1033	FLASH BLACK	7654	+	+	+			5000	+
1034	GLADSTONE OAK GREIGE	3326	+	+	+			5000	+
1036	GLITTERSTONE LIGHT	7655	+	+	+			5000	+
1037	GRAPHITGRAU, ORION	1257	-	+	+	orion	orion	5000	+
1039	HALIFAX EICHE WEISS	H1176	-		+	halifax weiß		4000	+
1049	LICHTGRAU	1188	+	+	+	grigio		5000	+
1053	METALLO GRAUBRAUN	633	+	+	+			5000	+
1054	METALLSCHWARZ	1233	+	+	+	graphit	graphit	5000	+
1060	NATURAL LANCELOT OAK	4263	+	+	+			5000	+
1062	NEGRO BRASIL	6216	-	+	+			5000	+
1068	PALE LANCELOT OAK	4262	+	+	+			5000	+
1077	SANDGRAU	1184	+	+	+			5000	+
1095	TIVOLI	6244	+	+	+			5000	+
1100	VICENZA EICHE HELL	H3157	-	+	+	vicenza oak claire		4000	+
1107	DELPHIN	U12044	-	+	+	delphin	delphin	5000	+
1108	SLATE	U12986	-	+	+	slate	slate	5000	+
1109	HALIFAX EICHE NATUR	H1180	-	+	+	halifax natur		5000	+
1110	CRUSH GOLD	F442	-	+	+	crush gold		5000	+
1111	HALIFAX CRACK OAK	H3183	-	+	+	halifax crack oak	halifax crack oak	5000	+
1150	CARBON	U201	-	+	+	carbon	carbon	5000	+
1160	KIESEL	U968	-	+	+	kiesel	kiesel	5000	+
1180	KITO BLAUSTAHL	FG76111	-	+	+	steel blue		5000	+
1181	SHELL	705	-	+	+	shell	shell	5000	+
1182	WARMIA NUSSBAUM	1307	-	+	+	walnut	walnut	5000	+
1183	LONDRA	12074	+	+	+	londra	londra	5000	+
1184	SCANDINAVIAN	H3165	-	+	+	scandinavian	scandinavian	5000	+
1185	CEMENTO TERRA	42207	-	+	+	Cemento terra		5000	+
1186	CEMENTO BELLIS	F265	-	+	+	Cemento bellis		5000	+
1187	KUPFER	F76037	-	+	+			5000	+
1188	BLACK	U12007	-	+	+			5000	+
1189	SCHIEFER BLACK	S63044	-	+	+			5000	+
1190	OPTIWHITE	U1102	-	+	+	optiwhite	optiwhite	5000	+

FENIX-Dekore

5001	FENIX BIANCO	29	-	+	FE	bianco	bianco	4000	+
5002	FENIX BIANCO ALASKA	30	-	+	FE	optiwhite	optiwhite	4000	+
5003	FENIX GRIGIO LONDA	718	-	+	FE	londra	londra	4000	+
5004	FENIX NERO	720	-	+	FE	black	black	4000	+
5005	FENIX BIANCO KOS	0032	-	+	FE	kos white	bianco	4000	+

Arbeitsplatten-Dekore

Bestell-Nr.	Dekorbezeichnung	ID	40 mm RK	40/60/100 mm SK	16 + 40 mm PP	farbgleiche Frontfarbe	farbgleicher Korpus	max male Länge in mm	farbgleiches WAP
EXTREM-Dekore									
6000	EXTREM CARBON	U1233 XM	-	+	XM	graphit	graphit	4000	+
6001	EXTREM EDELWEISS	SR209 XM	-	+	XM			4000	+
6002	EXTREM ICY WHITE	U1027 XM	-	+	XM	optiwhite	optiwhite	4000	+
6003	EXTREM KASHMIRGRAU	U1168 XM	-	+	XM	kashmir	kashmir	4000	+
6008	EXTREM MAGNOLIENWEISS	U1379 XM	-	+	XM	magnolie	magnolie	4000	+
6009	EXTREM MARMOR SCHWARZ	S63028	-	+	XM			4000	+
6010	EXTREM MARMOR WEISS	S63009	-	+	XM			4000	+
6013	EXTREM SHARKY GREY	U091 XM	-	+	XM	sharky	sharky	4000	+
6014	EXTREM SNOW/KREIDE	U102 XM	-	+	XM	snow	snow	4000	+

FE Fenix Schichtstoff (gesonderte Preisstellung, siehe Preisliste), **PP** PP-Kante, **RK** Rundkante, **SK** Schichtstoffkante, **WAP** Wandabschlussprofil, **XM** Extrem Schichtstoff (gesonderte Preisstellung, siehe Preisliste)

XM-Arbeitsplatten

- Dekorativer Hochdruckschichtstoff mit stapazierfähiger, elektronenstrahlgehärteter Oberfläche und geschliffener Rückseite.
- Supermatte Struktur für Front und Arbeitsplatte mit allen Qualitätsmerkmalen und Normwerten für Hochdruckschichtstoff (HPL).
- Angenehm warme, samtig-weiche Haptik, die zu m Berühren einlädt
- Unempfindlich gegenüber Fingerabdrücken und Fettspuren, für optische Attraktivität im täglichen Gebrauch
- Optimale Reinigungsfreundlichkeit zu m mühelosen Entfernen alltäglicher Verunreinigungen, vor allem starker Fettverschmutzungen.

Wichtig:

Damit Sie möglichst lange Freude an Ihrer XTreme-Küche haben, bitten wir Sie die folgenden Hinweise zu beachten:

- Feine, extra-matte Oberflächen sind empfindlich. Die Struktur selbst kann keine Kratzer verhindern.
- Besonders bei dunkleren Dekoren können mechanische Einwirkungen sichtbare, unschöne Spuren hinterlassen.

Gebrauchsspuren, verursacht z.B. durch nicht glasiertes Porzellan oder durch Schneiden direkt auf der Arbeitsfläche, stellen keinen Reklamationsgrund dar.

Allgemein

Wangen 19/50/75/100 mm bitte nicht als Barplatten verwenden, oder nur in Verbindung mit einer Glasplatte als Schutz!



Auslaufmodelle 2024

PREMIUM LINE

Fronten			
ELEGANCE SOFT komplett	FENIX bromo	GIRO F2 nature	GIRO F2 bianco
GIRO F2 black	GIRO F2 olive	GIRO F2 shell	GIRO F2 RAL-, Sikkens-, NCS
GROOVE komplett	LUCE grigio	MEDA komplett	MODERNO komplett
STYLE komplett	URBAN zement weiß		

Hinweis:

Die aufgeführten Auslaufmodelle sind noch bis Ende Dezember 2024 lieferbar!
GIRO F2 ab sofort nicht mehr lieferbar! Ausnahme: die Farbe „walnut“!

Korpusfarben			
sharky 126			

Auslaufmodelle 2024

LITE LINE

Fronten			
LUCE grigio			

Hinweis:

Die aufgeführten Auslaufmodelle sind noch bis Ende Dezember 2024 lieferbar!

Auslaufmodelle 2024

NEW LINE

Fronten			
LUCE grigio			

Hinweis:

Die aufgeführten Auslaufmodelle sind noch bis Ende Dezember 2024 lieferbar!

Auslaufmodelle 2024

LITE LINE

PREMIUM LINE

NEW LINE

Griffe			
289	396	397	424
373	466, 467*, 468, 469, 470		

Arbeitsplatten			
1001 ANTHRAXIT SOLID COLOR	1013 BLOCK BOARD NOCHE	1025 DARK NIGHT	1047 KUPFER
1072 RAA BLACK	1069 PAPHYRUS NUBIA BRAUN	1104 WEISS STEINSTRUKTUR	

Schröder Küchen GmbH & Co. KG

Oepings Brink 7 – D-32278 Kirchlengern
Fon +49 (0) 52 23 / 97 35-0 – Fax +49 (0) 52 23 / 97 35-35/-341
info@schroeder-kuechen.de – www.schroeder-kuechen.de